

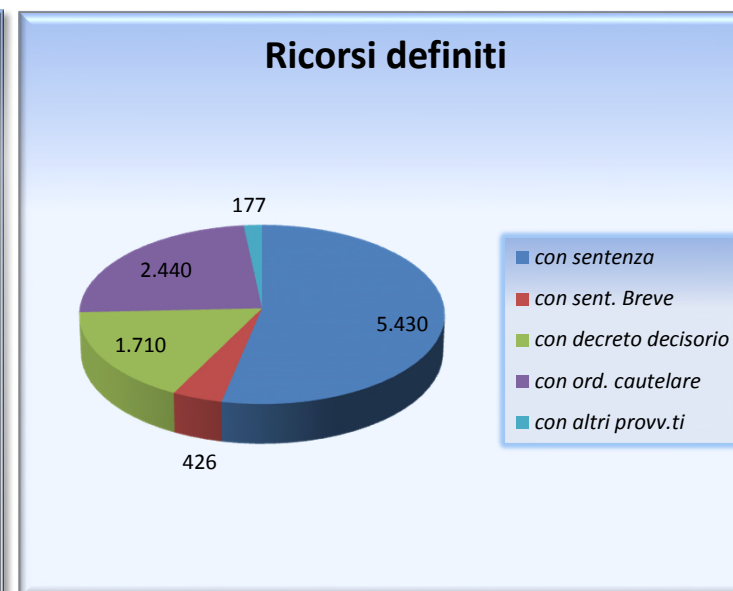
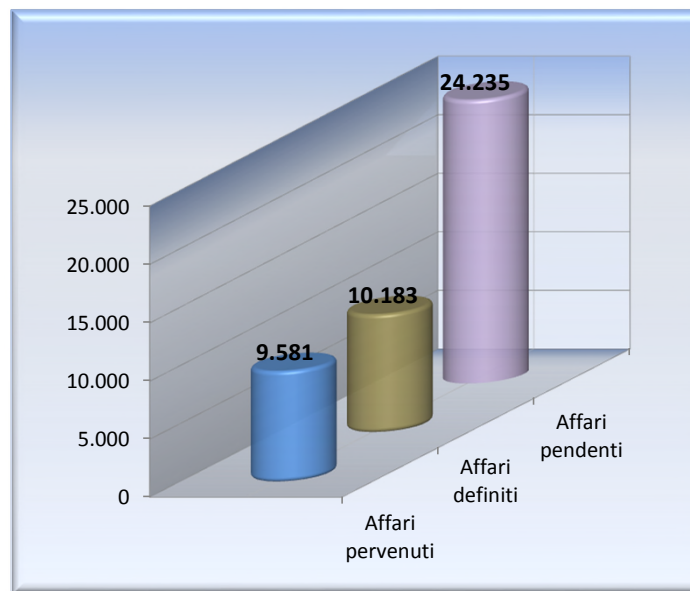
GRAFICI

Consiglio di Stato

Prospetto riepilogativo - Attività Giurisdizionale

Anno 2013

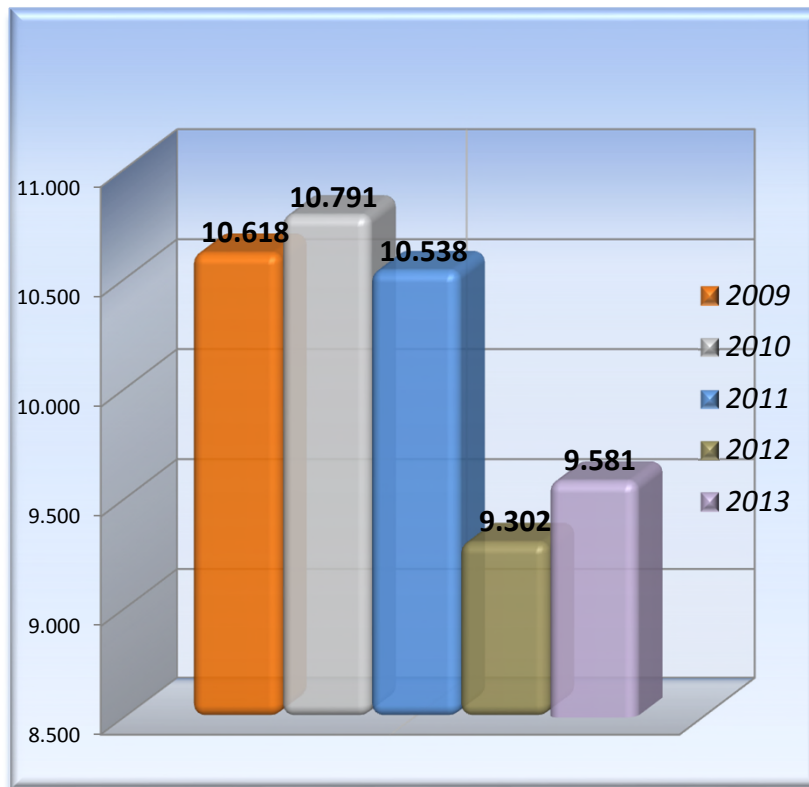
Sezioni	Ricorsi pervenuti	Ricorsi definiti					Totale	Ricorsi pendenti al 31.12.2013
		con sentenza	con sent. Breve	con decreto decisorio	con ord. cautelare	con altri provv.ti		
3	2.392	1.395	178	277	707	35	2.592	4.379
4	2.385	1.509	70	733	533	52	2.897	9.573
5	2.075	1.216	111	468	581	51	2.427	5.347
6	2.729	1.310	67	232	619	39	2.267	4.936
Totale	9.581	5.430	426	1.710	2.440	177	10.183	24.235



Consiglio di Stato

Prospetto riepilogativo - ricorsi pervenuti
Attività Giurisdizionale 2009/2013

2009	2010	2011	2012	2013
10.618	10.791	10.538	9.302	9.581



MATERIE SUI RICORSI PERVENUTI 2013 CONSIGLIO DI STATO

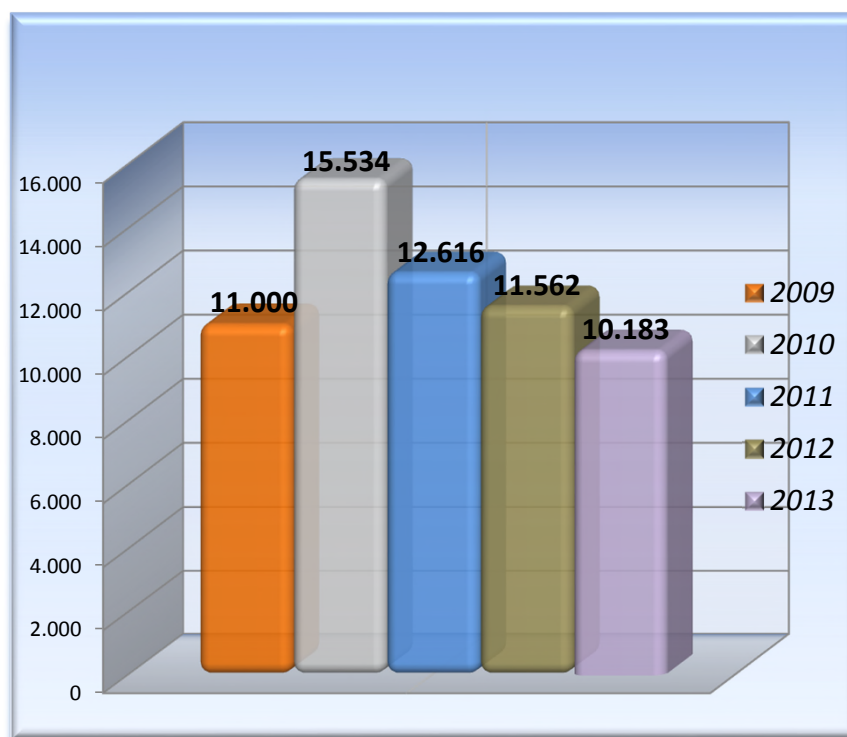
Classificazione	Giuridizionali	%
ACCESSO AI DOCUMENTI	83	0,87
AGRICOLTURA E FORESTE	370	3,86
AMBIENTE	292	3,05
ANTICHITA' E BELLE ARTI	19	0,20
APPALTI PUBBLICI DI LAVORI, SERVIZI E FORNITURE	1.179	12,31
AUTORITA' INDIPENDENTI (ATTIVITA', ORGANIZZAZIONE)	152	1,59
AUTORIZZAZIONI E CONCESSIONI	726	7,58
CACCIA E PESCA	20	0,21
CARABINIERI	57	0,59
CINEMATOGRAFIA, TEATRO, SPETTACOLI, SPORT, TURISMO	22	0,23
CITTADINANZA	7	0,07
COMMERCIO, ARTIGIANATO	239	2,49
COMUNE E PROVINCIA	157	1,64
DEMANIO STATALE, REGIONALE	174	1,82
EDILIZIA ED URBANISTICA	2.019	21,07
ELEZIONI	67	0,70
ENTI PUBBLICI IN GENERALE	198	2,07
ESECUZIONE DEL GIUDICATO	286	2,99
ESPROPRIAZIONE PER PUBBLICA UTILITA'	133	1,39
FARMACIA	79	0,82
FORZE ARMATE	324	3,38
INDUSTRIA	46	0,48
INQUINAMENTO	51	0,53
ISTRUZIONE	111	1,16
LEVA MILITARE	2	0,02
MAGISTRATI	123	1,28
NON ASSEGNATA	4	0,04
NOTAI	47	0,49
ORDINANZE CONTINGIBILI E URGENTI	53	0,55
POLIZIA DI STATO	111	1,16
PROFESSIONI E MESTIERI	169	1,76
PUBBLICO IMPIEGO	1.016	10,60
REGIONE	63	0,66
REGOLAMENTO DI COMPETENZA	11	0,11
REVOCAZIONE (GIUDIZIO)	21	0,22
SERVIZI PUBBLICI	122	1,27
SERVIZIO SANITARIO NAZIONALE	352	3,67
SICUREZZA PUBBLICA	172	1,80
STRANIERI	354	3,69
UNIVERSITA' DEGLI STUDI	149	1,56
VITTIME DEL DOVERE	1	0,01
NON CLASSIFICABILE/NON RICLASSIFICATO	0	0,00
Totale	9.581	100,00

Consiglio di Stato

Prospetto riepilogativo - ricorsi definiti Attività Giurisdizionale 2009/2013

2009 (1)	2010	2011	2012	2013
11.000	15.534	12.616	11.562	10.183

(1) Nel totale non sono contemplati circa 3.000 ricorsi definiti con Ordinanza Cautelare



Consiglio di Stato

Prospetto riepilogativo - ricorsi pendenti
Attività Giurisdizionale 2009/2013

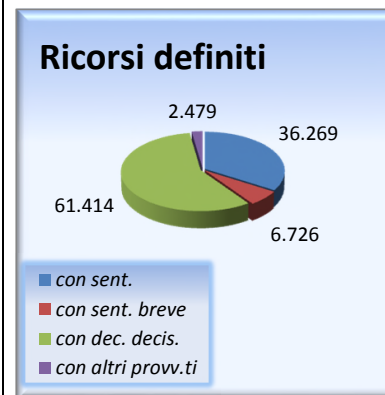
2009	2010	2011	2012	2013
29.921	27.225	25.923	24.632	24.235



Tribunali Amministrative Regionali

Prospetto riepilogativo - Anno 2013

Sede	Ricorsi pervenuti	Ricorsi definiti				Totale	Ricorsi pendenti al 31.12.2013
		con sent.	con sent. breve	con dec. decis.	con altri provv.ti		
TAR ABRUZZO L AQUILA	958	735	19	178	56	988	2.365
TAR ABRUZZO PESCARA - Sezione staccata	523	456	137	57	44	694	531
TAR BASILICATA POTENZA	675	608	73	445	35	1.161	2.117
TAR CALABRIA CATANZARO	1.789	855	69	3.738	51	4.713	15.162
TAR CALABRIA REGGIO CALABRIA - Sez.staccata	767	477	72	1.174	70	1.793	4.182
TAR CAMPANIA NAPOLI	6.269	4.542	726	9.370	125	14.763	35.081
TAR CAMPANIA SALERNO - Sezione staccata	2.431	1.967	375	2.149	63	4.554	13.190
TAR EMILIA-ROMAGNA BOLOGNA	1.102	622	140	1.132	25	1.919	5.658
TAR EMILIA-ROMAGNA PARMA - Sezione staccata	373	272	67	166	173	678	1.127
TAR FRIULI-VENEZIA.GIULIA TRIESTE	404	428	223	186	6	843	1.130
TAR LAZIO LATINA - Sezione staccata	837	851	94	804	23	1.772	4.568
TAR LAZIO ROMA	13.208	7.438	1.543	26.113	591	35.685	84.451
TAR LIGURIA GENOVA	1.371	1.198	184	837	23	2.242	4.724
TAR LOMBARDIA BRESCIA - Sezione staccata	1.211	788	171	783	32	1.774	4.120
TAR LOMBARDIA MILANO	3.239	2.025	307	1.520	206	4.058	8.825
TAR MARCHE ANCONA	1.026	636	116	1.219	35	2.006	5.254
TAR MOLISE CAMPOBASSO	414	530	46	9	64	649	1.328
TAR PIEMONTE TORINO	1.386	1.086	137	459	55	1.737	4.760
TAR PUGLIA BARI	1.728	1.166	144	425	69	1.804	4.973
TAR PUGLIA LECCE - Sezione staccata	2.286	1.825	222	630	199	2.876	4.767
TAR SARDEGNA CAGLIARI	1.153	753	125	299	18	1.195	3.555
TAR SICILIA CATANIA - Sezione staccata	3.334	1.901	422	5.657	241	8.221	54.445
TAR SICILIA PALERMO	3.237	1.767	486	1.681	82	4.016	11.609
TAR TOSCANA FIRENZE	1.899	1.236	374	846	86	2.542	8.617
TAR TRENTO ALTO ADIGE BOLZANO - Sez. Aut.	364	305	5	24	5	339	458
TAR TRENTO ALTO ADIGE TRENTO	327	351	6	6	12	375	296
TAR UMBRIA PERUGIA	595	489	33	277	24	823	1.879
TAR VALLE D AOSTA AOSTA	67	61	0	7	2	70	64
TAR VENETO VENEZIA	1.929	901	410	1.223	64	2.598	8.985
Totale	54.902	36.269	6.726	61.414	2.479	104.409	298.221



Tribunali Amministrativi Regionali

Prospetto riepilogativo - ricorsi pervenuti
Attività 2009/2013

2009	2010	2011	2012	2013
55.019	56.716	55.500	51.366	54.902



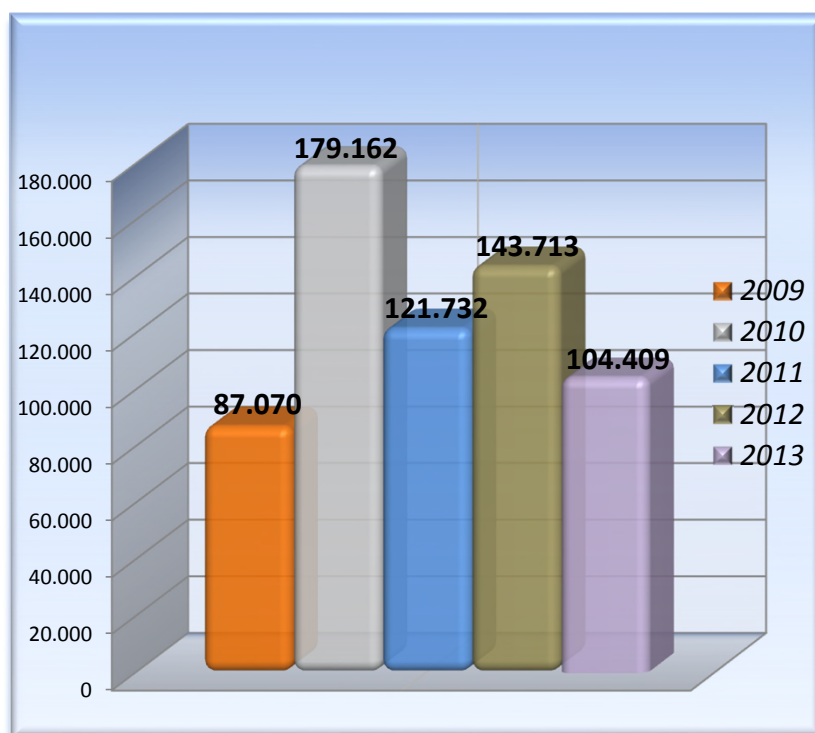
MATERIE SUI RICORSI PERVENUTI NEL 2013 T.A.R.

Classificazione	Totale	%
ACCESSO AI DOCUMENTI	1.095	1,99
AGRICOLTURA E FORESTE	315	0,57
AMBIENTE	1.031	1,88
ANTICHITA' E BELLE ARTI	113	0,21
APPALTI PUBBLICI DI LAVORI, SERVIZI E FORNITURE	3.164	5,76
AUTORITA' INDIPENDENTI (ATTIVITA', ORGANIZZAZIONE)	676	1,23
AUTORIZZAZIONI E CONCESSIONI	4.015	7,31
CACCIA E PESCA	159	0,29
CARABINIERI	273	0,50
CINEMATOGRAFIA, TEATRO, SPETTACOLI, SPORT, TURISMO	85	0,15
CITTADINANZA	100	0,18
COMMERCIO, ARTIGIANATO	991	1,81
COMUNE E PROVINCIA	1.155	2,10
DEMANIO STATALE, REGIONALE	591	1,08
EDILIZIA ED URBANISTICA	11.349	20,67
ELEZIONI	252	0,46
ENTI PUBBLICI IN GENERALE	1.007	1,83
ESECUZIONE DEL GIUDICATO	9.867	17,97
ESPROPRIAZIONE PER PUBBLICA UTILITA'	488	0,89
FARMACIA	247	0,45
FORZE ARMATE	1.172	2,13
INDUSTRIA	149	0,27
INQUINAMENTO	229	0,42
ISTRUZIONE	1.720	3,13
LEVA MILITARE	2	0,00
MAGISTRATI	186	0,34
NON ASSEGNATA	13	0,02
NOTAI	112	0,20
ORDINANZE CONTINGIBILI E URGENTI	265	0,48
POLIZIA DI STATO	633	1,15
PROFESSIONI E MESTIERI	547	1,00
PUBBLICO IMPIEGO	3.650	6,65
REGIONE	240	0,44
REGOLAMENTO DI COMPETENZA	9	0,02
REVOCAZIONE (GIUDIZIO)	12	0,02
SERVIZI PUBBLICI	977	1,78
SERVIZIO SANITARIO NAZIONALE	1.571	2,86
SICUREZZA PUBBLICA	1.513	2,76
STRANIERI	4.213	7,67
UNIVERSITA' DEGLI STUDI	660	1,20
VITTIME DEL DOVERE	56	0,10
Totale	54.902	100,00

Tribunali Amministrativi Regionali

Prospetto riepilogativo - ricorsi definiti
Attività 2009/2013

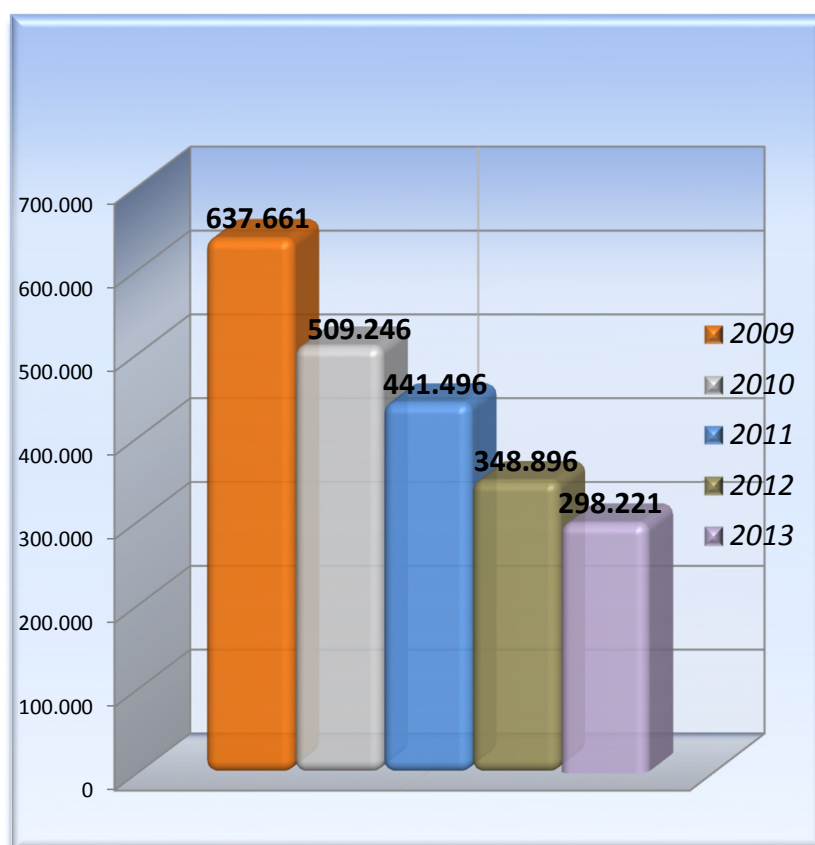
2009	2010	2011	2012	2013
87.070	179.162	121.732	143.713	104.409



Tribunali Amministrativi Regionali

Prospetto riepilogativo - ricorsi pendenti
Attività 2009/2013

2009	2010	2011	2012	2013
637.661	509.246	441.496	348.896	298.221

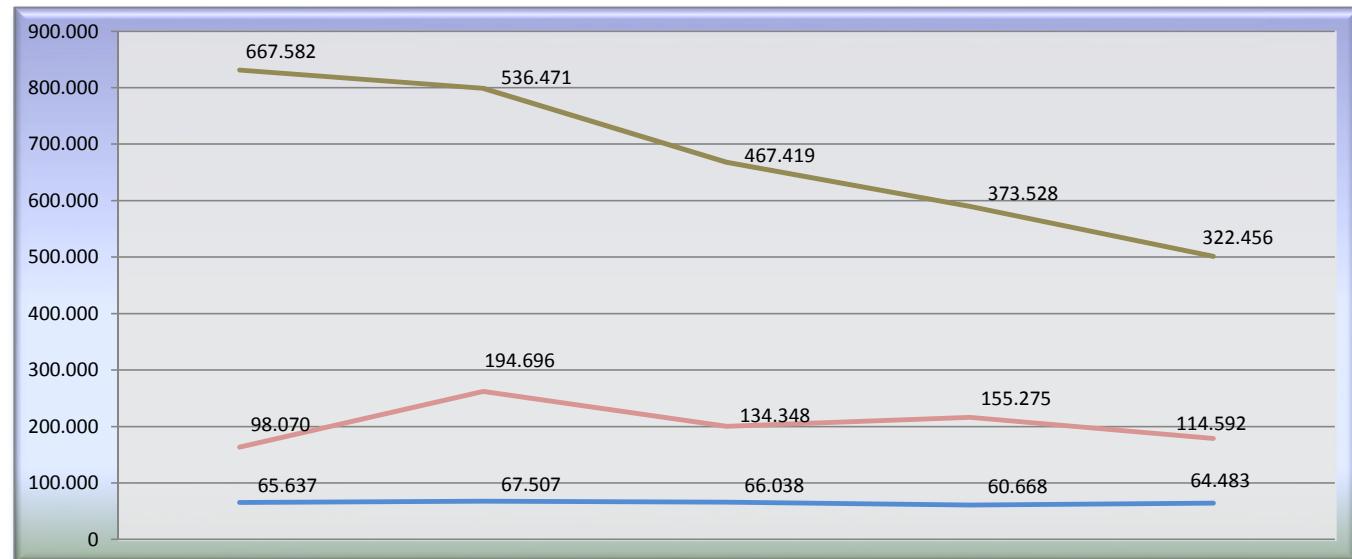


Giustizia Amministrativa

Prospetto riepilogativo attività giurisdizionale

Attività 2009/2013

Anno di attività	2009	2010	2011	2012	2013
Ricorsi pervenuti	65.637	67.507	66.038	60.668	64.483
Ricorsi definiti	98.070	194.696	134.348	155.275	114.592
Ricorsi pendenti	667.582	536.471	467.419	373.528	322.456



SENTENZE BREVI PUBBLICATE PRESSO LA G.A.

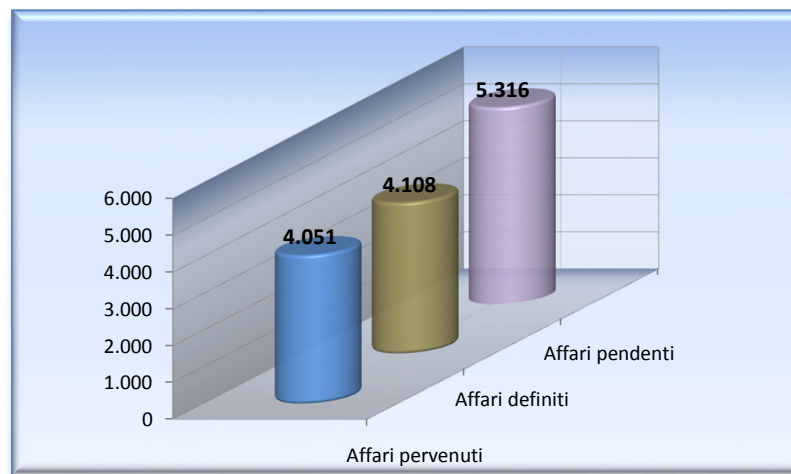
Sede	SENTENZE BREVI				
	2009	2010	2011	2012	2013
CONSIGLIO DI STATO	110	292	511	481	415
TAR ABRUZZO L AQUILA	19	60	49	18	15
TAR ABRUZZO PESCARA - Sezione staccata	105	91	178	124	137
TAR BASILICATA POTENZA	29	2	42	67	72
TAR CALABRIA CATANZARO	157	168	135	135	69
TAR CALABRIA REGGIO CALABRIA - Sez.staccata	112	98	201	128	73
TAR CAMPANIA NAPOLI	703	857	968	796	726
TAR CAMPANIA SALERNO - Sezione staccata	28	98	362	291	364
TAR EMILIA-ROMAGNA BOLOGNA	170	211	124	96	140
TAR EMILIA-ROMAGNA PARMA - Sezione staccata	59	25	75	31	67
TAR FRIULI-VENEZIA.GIULIA TRIESTE	129	145	147	170	226
TAR LAZIO LATINA - Sezione staccata	92	46	96	71	94
TAR LAZIO ROMA	1.815	1.344	2.144	2.107	1.548
TAR LIGURIA GENOVA	266	181	350	257	184
TAR LOMBARDIA BRESCIA - Sezione staccata	219	355	523	320	171
TAR LOMBARDIA MILANO	416	592	701	489	306
TAR MARCHE ANCONA	49	98	260	94	116
TAR MOLISE CAMPOBASSO	30	14	28	33	47
TAR PIEMONTE TORINO	352	203	198	181	138
TAR PUGLIA BARI	400	280	368	269	144
TAR PUGLIA LECCE - Sezione staccata	186	235	266	227	222
TAR SARDEGNA CAGLIARI	236	168	74	190	126
TAR SICILIA CATANIA - Sezione staccata	385	316	421	301	421
TAR SICILIA PALERMO	276	319	539	628	485
TAR TOSCANA FIRENZE	265	239	394	375	373
TAR TRENTINO ALTO ADIGE BOLZANO - Sezione autonoma	1	5	24	10	5
TAR TRENTINO ALTO ADIGE TRENTO	38	37	21	14	6
TAR UMBRIA PERUGIA	32	47	70	71	33
TAR VALLE D AOSTA AOSTA	7	3	2	3	0
TAR VENETO VENEZIA	367	521	666	609	405
Totale	7.053	7.050	9.937	8.586	7.128

Consiglio di Stato

Prospetto riepilogativo - Attività Consultiva

Anno 2013

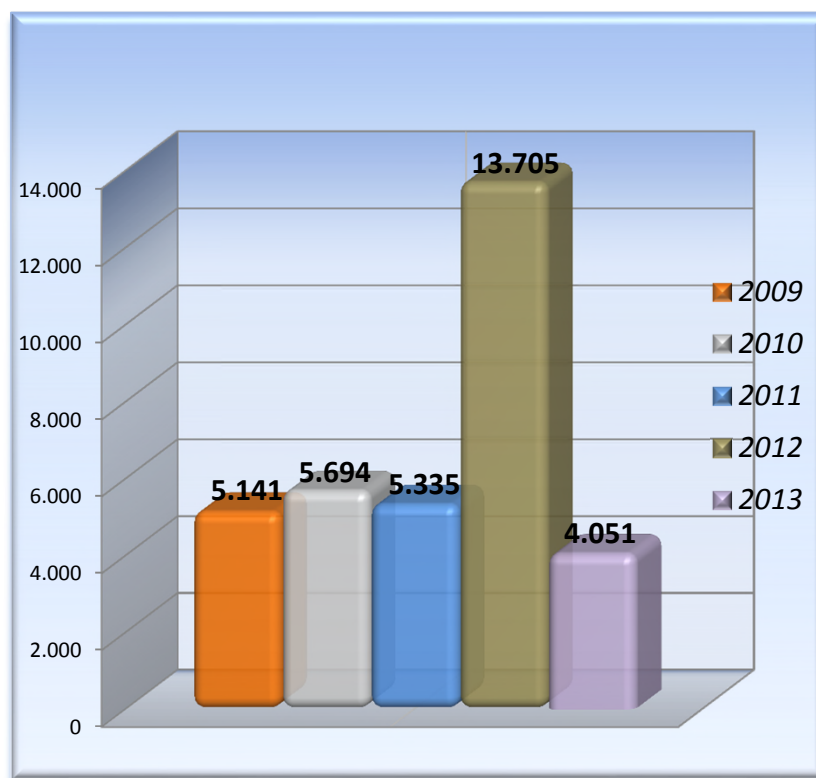
Sezioni	Affari pervenuti	Affari definiti							Totale Affari definiti	Affari pendenti al 31.12.2013
		<i>ricorso</i>	<i>quesito</i>	<i>richiesta parere</i>	<i>riesame</i>	<i>revocazione</i>	<i>regolamento</i>	<i>altri pareri</i>		
da asseg.	0	0	0	0	0	0	0	0	0	9
1	1.502	2.085	24	5	55	19	0	0	2.188	1.546
2	2.475	1.794	18	1	0	20	1	2	1.836	3.731
C	74	1	2	0	0	0	81	0	84	30
Totale	4.051	3.880	44	6	55	39	82	2	4.108	5.316



Consiglio di Stato

Prospetto riepilogativo - affari pervenuti
Attività Consultiva 2009/2013

2009	2010	2011	2012	2013
5.141	5.694	5.335	13.705	4.051



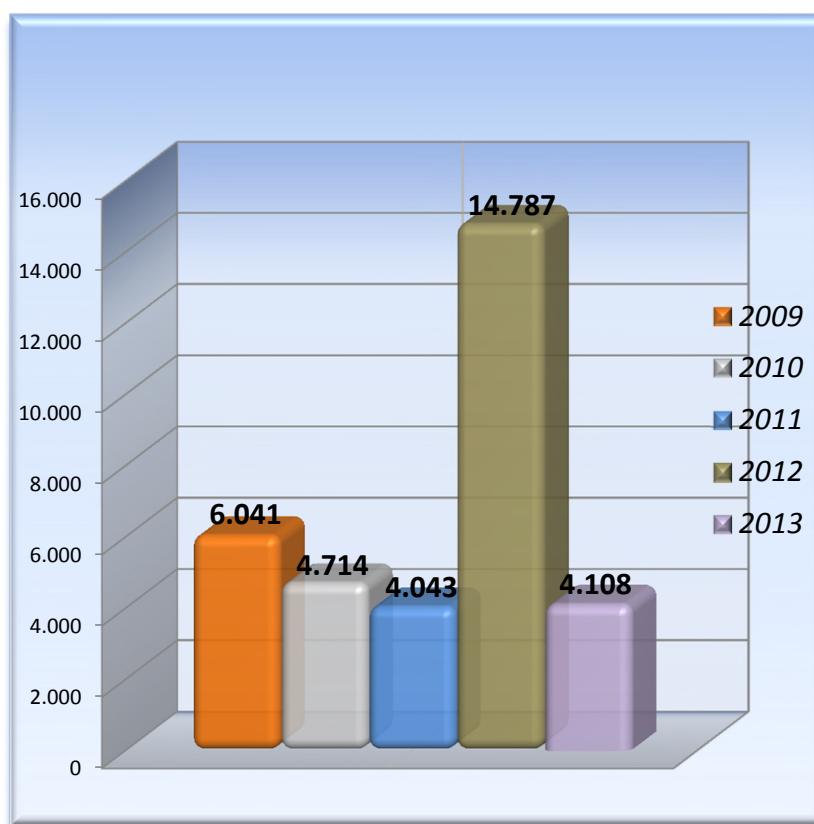
MATERIE SUI RICORSI PERVENUTI 2013 CONSIGLIO DI STATO

Classificazione	Consultive	%
ACCESSO AI DOCUMENTI	4	0,10
AGRICOLTURA E FORESTE	23	0,57
AMBIENTE	83	2,05
ANTICHITA' E BELLE ARTI	13	0,32
APPALTI PUBBLICI DI LAVORI, SERVIZI E FORNITURE	51	1,26
AUTORITA' INDIPENDENTI (ATTIVITA', ORGANIZZAZIONE)	32	0,79
AUTORIZZAZIONI E CONCESSIONI	440	10,86
CACCIA E PESCA	15	0,37
CARABINIERI	1	0,02
CINEMATOGRAFIA, TEATRO, SPETTACOLI, SPORT, TURISMO	1	0,02
CITTADINANZA	33	0,81
COMMERCIO, ARTIGIANATO	62	1,53
COMUNE E PROVINCIA	81	2,00
DEMANIO STATALE, REGIONALE	12	0,30
EDILIZIA ED URBANISTICA	411	10,15
ELEZIONI	4	0,10
ENTI PUBBLICI IN GENERALE	21	0,52
ESECUZIONE DEL GIUDICATO	1	0,02
ESPROPRIAZIONE PER PUBBLICA UTILITA'	15	0,37
FARMACIA	13	0,32
FORZE ARMATE	432	10,66
INDUSTRIA	31	0,77
INQUINAMENTO	7	0,17
ISTRUZIONE	1.160	28,63
LEVA MILITARE		0,00
MAGISTRATI	15	0,37
NON ASSEGNATA	79	1,95
NOTAI	10	0,25
ORDINANZE CONTINGIBILI E URGENTI	19	0,47
POLIZIA DI STATO	75	1,85
PROFESSIONI E MESTIERI	28	0,69
PUBBLICO IMPIEGO	368	9,08
REGIONE	30	0,74
REGOLAMENTO DI COMPETENZA	1	0,02
REVOCAZIONE (GIUDIZIO)	35	0,86
SERVIZI PUBBLICI	11	0,27
SERVIZIO SANITARIO NAZIONALE	104	2,57
SICUREZZA PUBBLICA	38	0,94
STRANIERI	258	6,37
UNIVERSITA' DEGLI STUDI	30	0,74
VITTIME DEL DOVERE	4	0,10
NON CLASSIFICABILE/NON RICLASSIFICATO	0	0,00
Totale	4.051	100,00

Consiglio di Stato

Prospetto riepilogativo - affari definiti
Attività Consultiva 2009/2013

2009	2010	2011	2012	2013
6.041	4.714	4.043	14.787	4.108



Consiglio di Stato

Prospetto riepilogativo - affari pendenti
Attività Consultiva 2009/2013

2009	2010	2011	2012	2013
3.887	4.903	6.096	7.017	5.316

