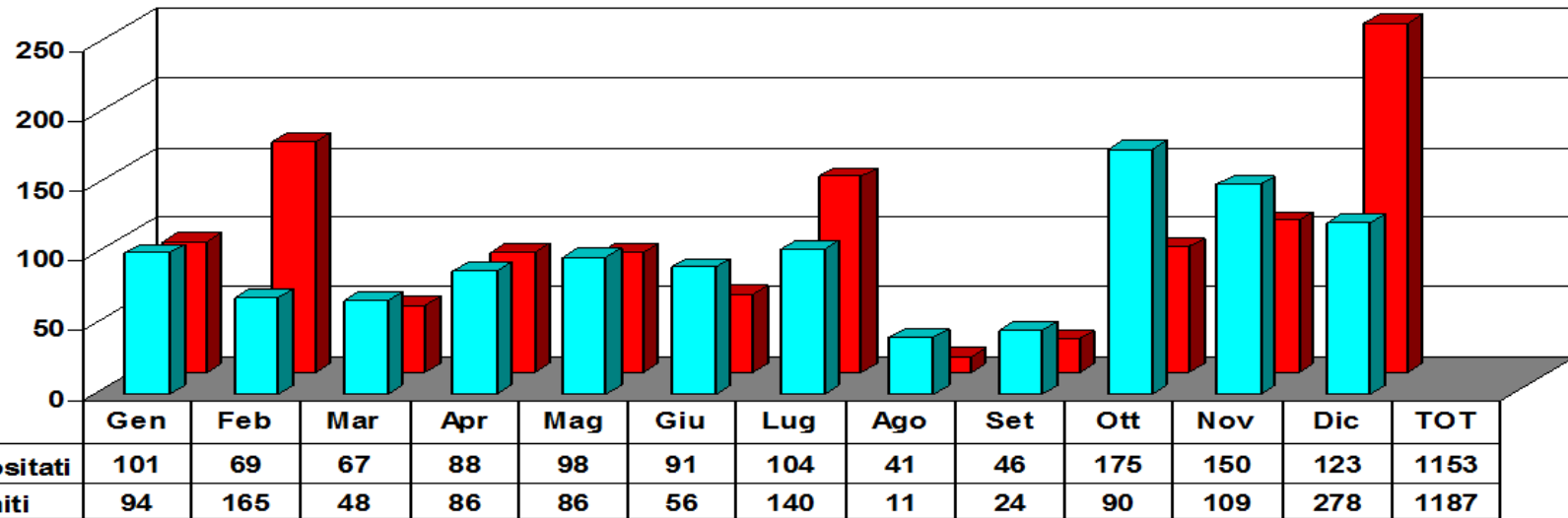


T.A.R. SARDEGNA

Anno 2013 RICORSI DEPOSITATI SENTENZE PUBBLICATE



T.A.R. SARDEGNA

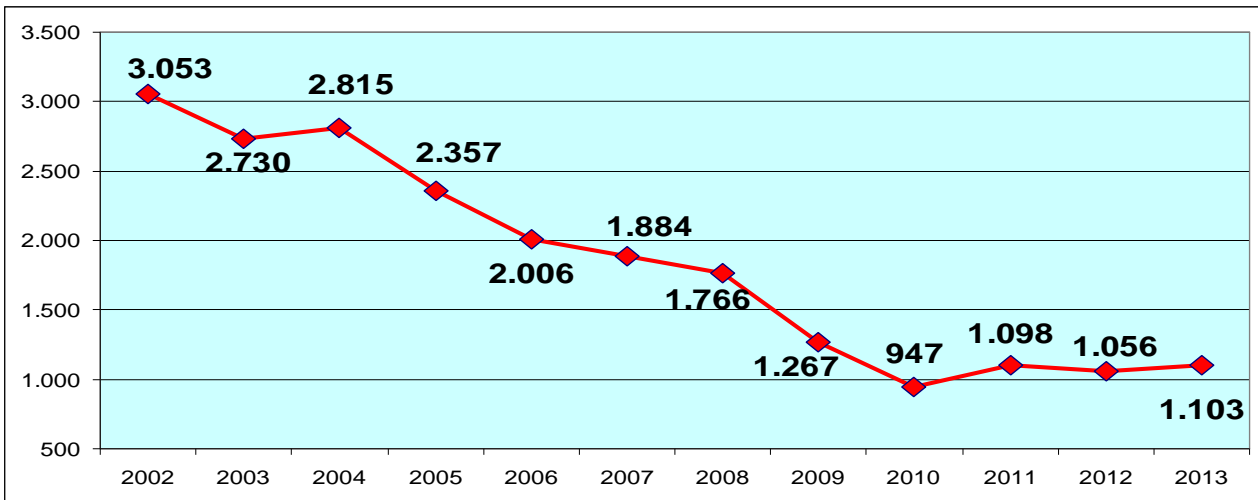
1993 – 2013
Andamento giacenza dei ricorsi



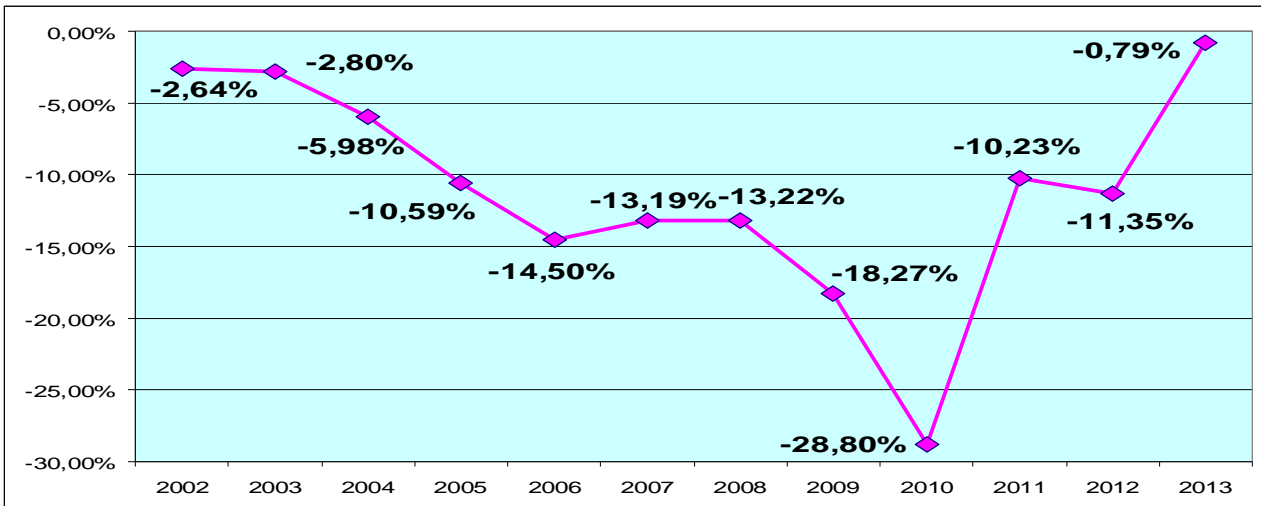
T.A.R. SARDEGNA

Anni 2002 - 2013

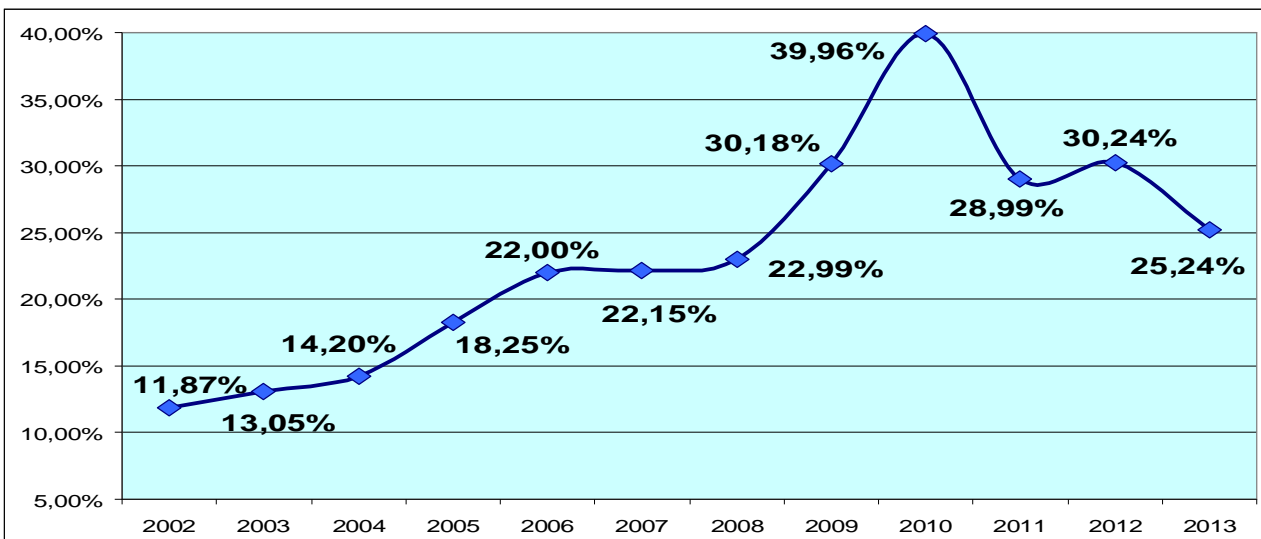
Indice di giacenza media (in gg.)



Variazione delle pendenze



Indice di smaltimento



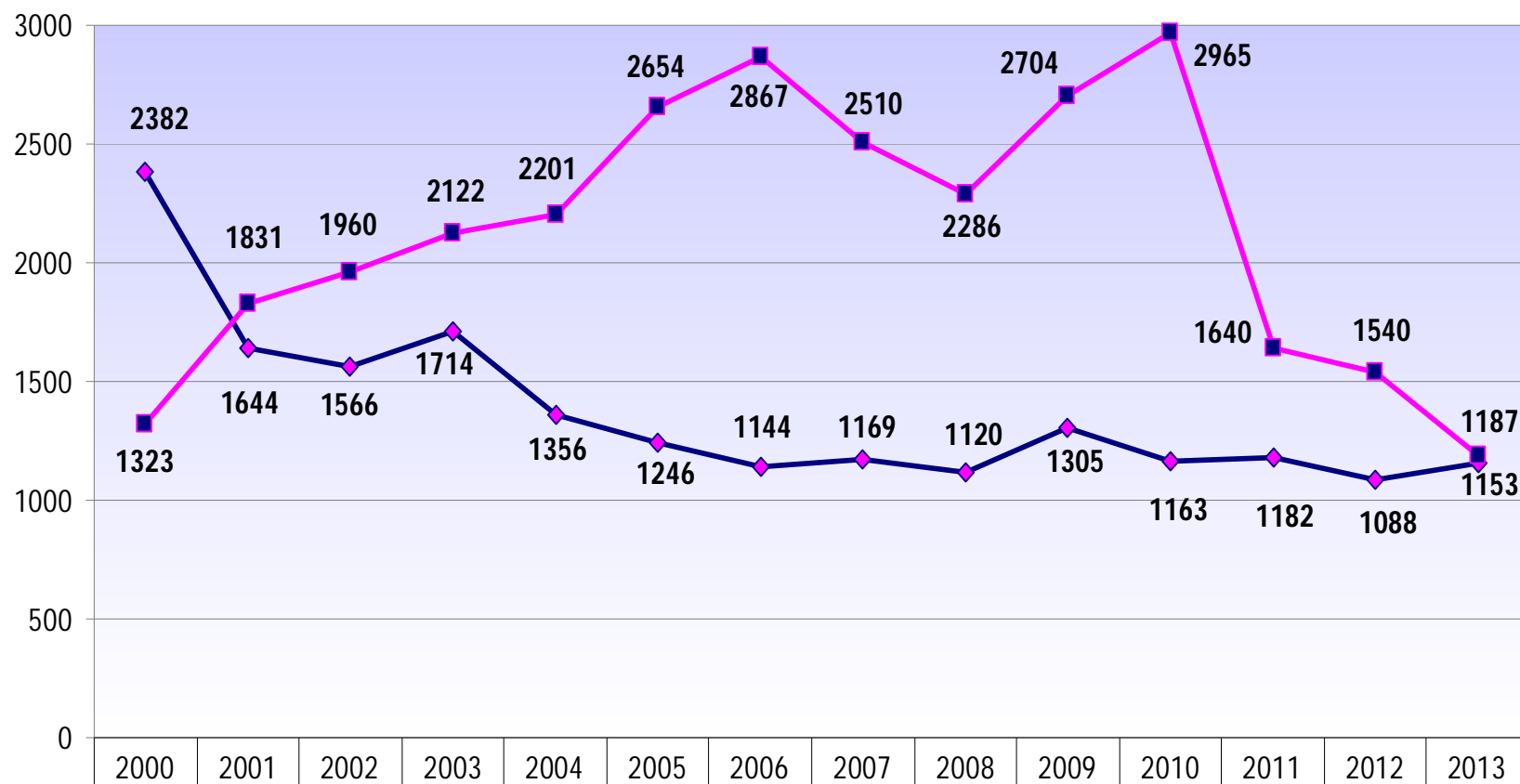
T.A.R. SARDEGNA

T.A.R. SARDEGNA - Riepilogo Attività 2013

2013	Ricorsi pervenuti					Ricorsi definiti					2013 attività 1^ sezione			2013 attività 2^ sezione			Pendenti
	2009	2010	2011	2012	2013	2009	2010	2011	2012	2013	pervenuti	def sent	def decr	pervenuti	def sent	def decr	
Gennaio	110	78	86	60	101	153	114	84	70	94	59	29	1	42	41	23	3563
Febbraio	73	82	112	81	69	76	135	66	170	165	47	74	12	22	35	44	3467
Marzo	106	109	103	73	67	195	420	182	219	48	40	27	0	27	21	0	3486
Aprile	154	96	102	74	88	148	399	210	83	86	46	26	0	42	60	0	3488
Maggio	83	89	75	76	98	258	376	128	182	86	58	40	0	40	46	0	3500
Giugno	140	114	108	87	91	311	413	132	149	56	46	26	0	45	30	0	3535
Luglio	94	115	76	74	104	267	277	219	150	140	64	37	14	40	31	58	3499
Agosto	45	51	35	78	41	57	68	157	27	11	23	9	0	18	2	0	3529
Settembre	54	54	96	53	46	17	120	88	68	24	20	18	0	26	6	0	3551
Ottobre	108	132	149	153	175	111	187	93	104	90	125	26	33	50	31	0	3636
Novembre	172	127	136	172	150	403	184	159	202	109	109	33	8	41	68	0	3677
Dicembre	166	116	104	107	123	708	272	122	105	278	85	122	61	38	50	45	3522
TOTALE	1305	1163	1182	1088	1153	2704	2965	1640	1529	1187	722	467	129	431	421	170	3522

T.A.R. SARDEGNA

Variazione Pendenze Ricorsi



◆ Ricorsi Pervenuti	2382	1644	1566	1714	1356	1246	1144	1169	1120	1305	1163	1182	1088	1153
■ Ricorsi Definitivi	1323	1831	1960	2122	2201	2654	2867	2510	2286	2704	2965	1640	1540	1187

T.A.R. SARDEGNA

ANDAMENTO RICORSI

ANNI 2003 - 2013

Anno	Pendenti Inizio Anno	Sopravvenuti	Esauriti	Pendenti Fine Anno	Giacenza media in giorni	Indice di smaltimento	Variazione delle pendenze
2003	14547	1714	2122	14139	2.730	13,05%	- 2,80%
2004	14139	1356	2201	13294	2.815	14,20%	- 5,98%
2005	13294	1246	2654	11886	2.357	18,25%	- 10,59%
2006	11886	1144	2867	10163	2.006	22,00%	- 14,50%
2007	10163	1169	2510	8822	1.884	22,15%	- 13,19%
2008	8822	1120	2286	7656	1.766	22,99%	- 13,22%
2009	7656	1305	2704	6257	1.267	30,18%	- 18,27%
2010	6257	1163	2965	4475	947	39,96%	- 28,80%
2011	4475	1182	1640	4017	1.098	28,99%	- 10,23%
2012	4017	1088	1545	3550	1.056	30,24%	- 11,35%
2013	3550	1153	1187	3522	1.103	25,24%	-0,79%

T.A.R. SARDEGNA

Anno 2013

Ricorsi in materia di Appalti

Ricorsi 2013 Rito Appalti (ex art. 120 ss c.p.a.)

Ricorsi depositati	111
Sospensive presentate	107
Ricorsi definiti	37
Ricorsi giacenti	74
Indice di Tempestività	33%

Esito sentenza

Accoglie	14	38%
Respinge	13	35%
Dichiara cessata materia del contendere	5	14%
Dichiara inammissibile	2	5%
Improcedibile per sopravvenuta carenza di interesse	2	5%
Dichiara irricevibile	1	3%

Esito misure cautelari

Accoglie	25	23%
Respinge	35	33%
Rinvio al merito	47	44%

T.A.R. SARDEGNA

Anni 2011-2013

Andamento ricorsi in materia di Appalti

Indice di tempestività ricorsi in materia di APPALTI

	2013	2012	2011
Ricorsi depositati	111	119	138
Ricorsi definiti	37	86	94
Ricorsi giacenti	74	33	44
Indice di Tempestività	33,3%	72,3%	68,1%

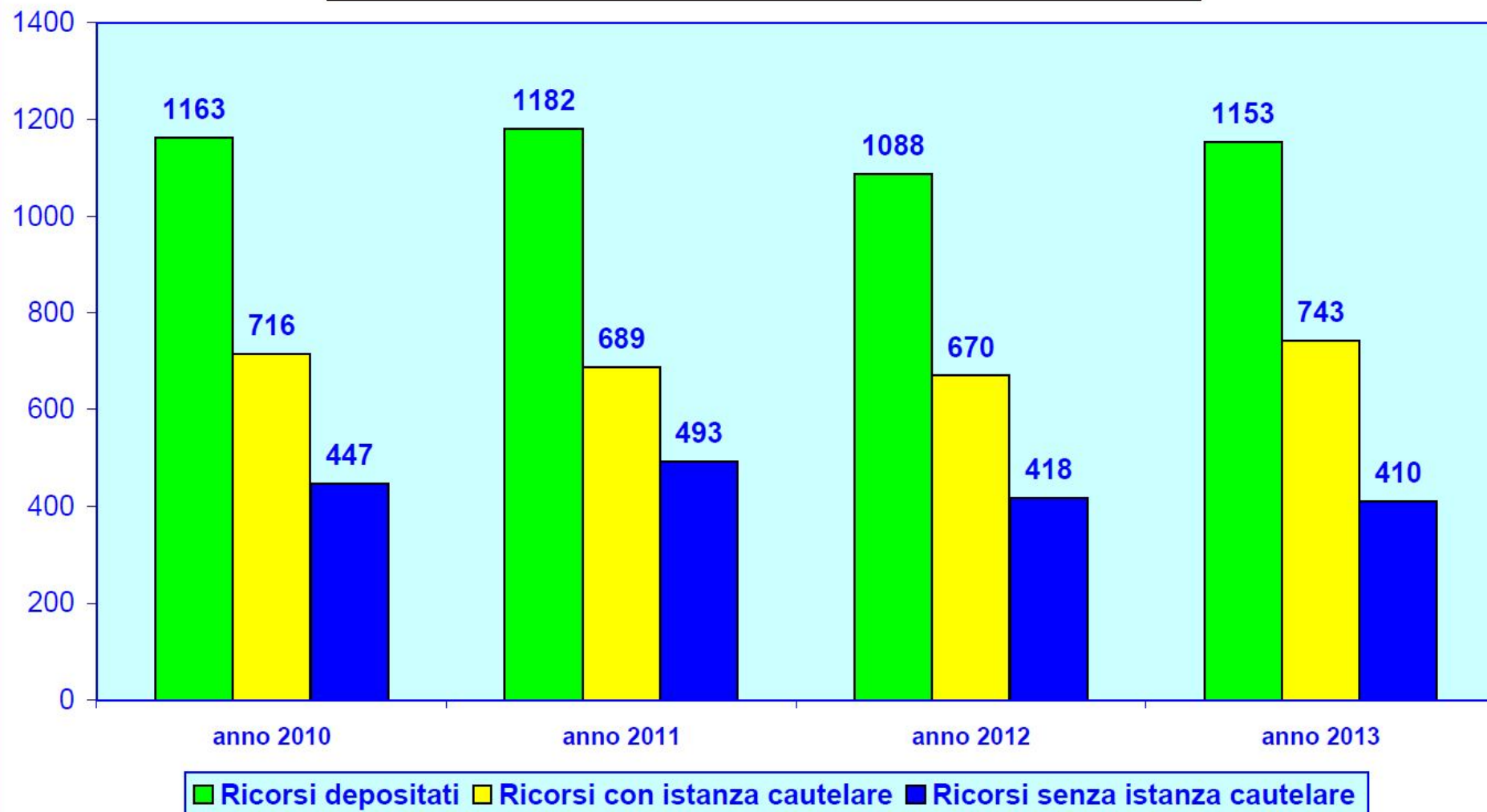
	2012 - 2013
Ricorsi depositati 2011 - 2012	230
Ricorsi definiti	123
Ricorsi giacenti	107
Indice di Tempestività (2 anni)	53,5%

	2011 - 2013
Ricorsi depositati 2010 - 2012	368
Ricorsi definiti	217
Ricorsi giacenti	151
Indice di Tempestività (3 anni)	59,0%

TIPOLOGIA RICORSI DEPOSITATI	ANNO 2013	ANNO 2012	Differenza
ACCESSO AI DOCUMENTI	42	25	+17
AVVERSO SILENZIO P.A.	30	16	+14
ELETTORALI	1	9	-8
OPPOSIZIONE DI TERZO	2	0	+2
OTTEMPERANZE	52	46	+6
ORDINARI	834	800	+34
PER INGIUNZIONE	11	22	-11
REVOCAZIONE	1	0	+1
RISARCIMENTO DANNI	36	32	+4
RITO ABBREVIATO EX ARTICOLO 119 CPA	15	8	+7
RITO ABBREVIATO EX ARTICOLO 120 CPA	111	119	-8
TRASPOSIZIONE RICORSI STRAORDINARI	18	11	+7

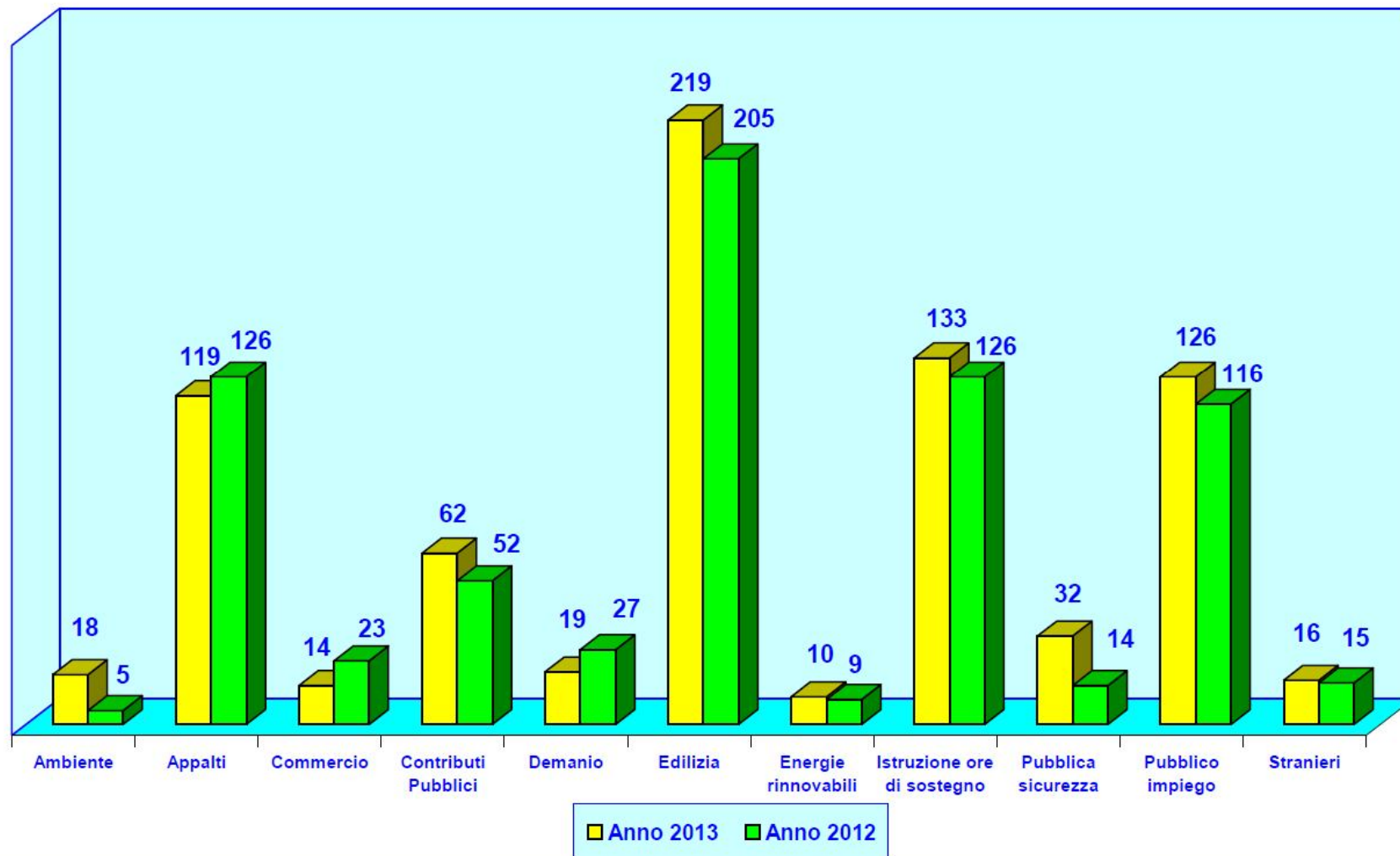
ANALISI DEPOSITO RICORSI ANNI 2010-2013 (*)

(*) 2010 ENTRATA IN VIGORE DEL CODICE DEL PROCESSO AMMINISTRATIVO



MATERIE OGGETTO DEI RICORSI	ANNO 2013	ANNO 2012	Differenza
Ambiente	18	5	+13
Appalti	119	126	-7
Commercio	14	23	-9
Contributi Pubblici	62	52	+10
Demanio	19	27	-8
Edilizia	219	205	+14
Energie rinnovabili	10	9	+1
Istruzione ore di sostegno	133	126	+7
Pubblica sicurezza	32	14	+18
Pubblico impiego	126	116	+10
Stranieri	16	15	+1

Materie oggetto dei ricorsi anni 2012 e 2013



DETTAGLIO DEI RICORSI PIU' FREQUENTI DISTINTI PER MATERIE

Appalti	Aggiudicazione della gara	64
	Esclusione dalla gara	24
	Revisione prezzi	6
Demanio	Determinazione del canone demaniale	1
	Proroga/ revoca concessione demaniale	8
	Rilascio concessione demaniale	6
Edilizia	Autorizzazione paesaggistica	33
	Concessione/autorizzazione edilizia	50
	Ordinanza demolizione opere	30
	Piani urbanistici comunali	2
Esecuzione giudicato	Sentenze T.a.r. Sardegna sezione 1°	21
	Sentenze T.a.r. Sardegna sezione 2°	5
	Altre giurisdizioni	23
Istruzione	Assegnazione ore di sostegno	133
	Assegnazione borse di studio	17
	Non ammissione agli esami di Stato	1
	Selezioni per docenti e ricercatori	10
Pubblico Impiego	Accesso all'impiego	27
	Mobilità e trasferimenti	12
	Risarcimento del danno-cause di servizio	8
	Sanzioni disciplinari	2
	Trattamento economico	24
Stranieri	Rilascio permesso di soggiorno	4
	Rinnovo permesso di soggiorno	9

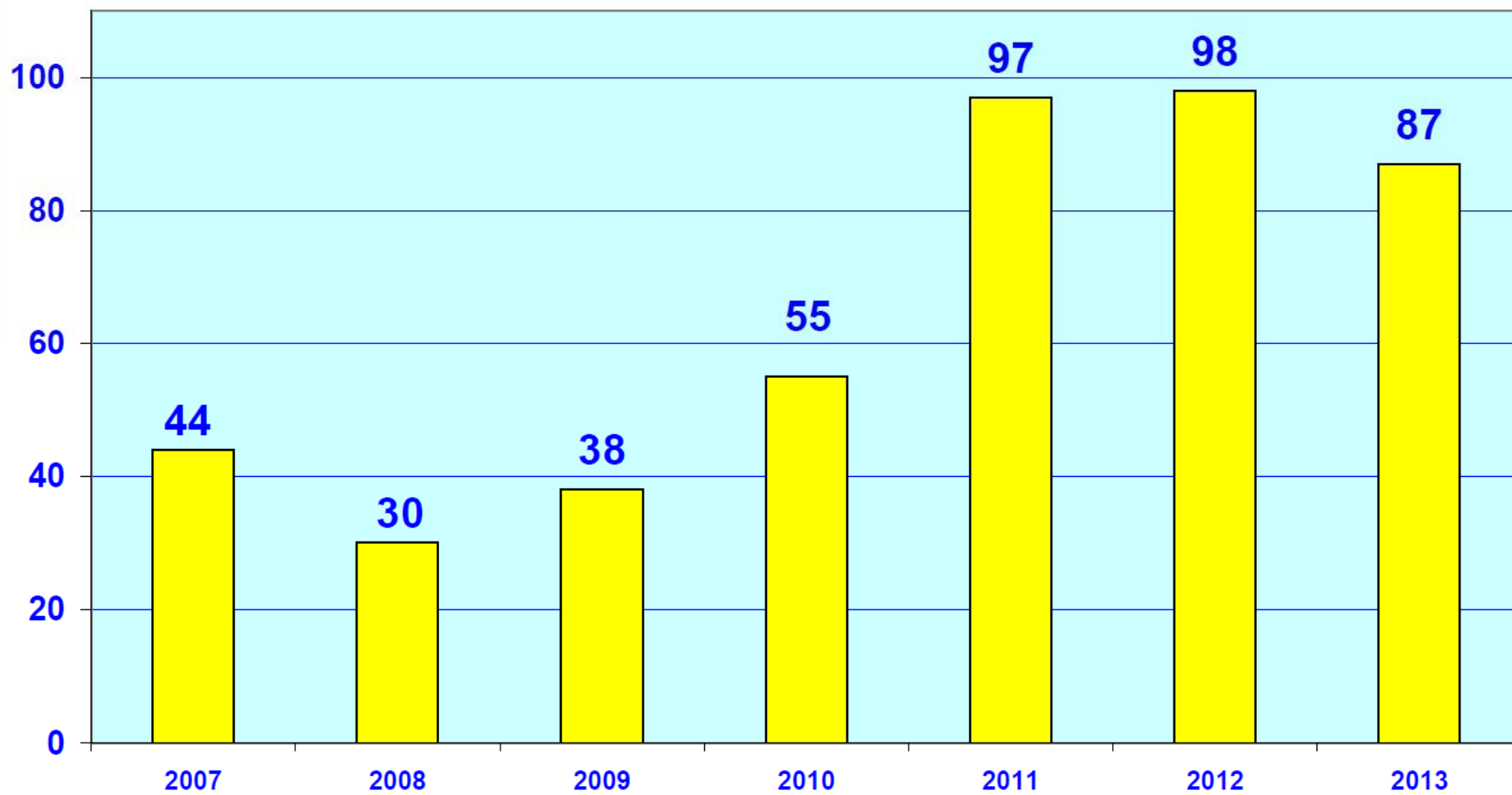
Materie oggetto dei ricorsi 2013	Con istanza cautelare	Senza istanza cautelare	Totale
Ambiente	9	9	18
Appalti	108	3	111
Contributi pubblici	46	16	62
Demanio	10	9	19
Edilizia	135	84	219
Commercio	9	5	14
Energie rinnovabili	5	5	10
Istruzione ore di sostegno	133	0	133
Pubblica Sicurezza	28	4	32
Pubblico impiego	68	58	126
Stranieri	16	0	16

**TAR SARDEGNA COMMISSIONE DEL PATROCINIO
A CARICO DELLO STATO ANNO 2013 (*)**

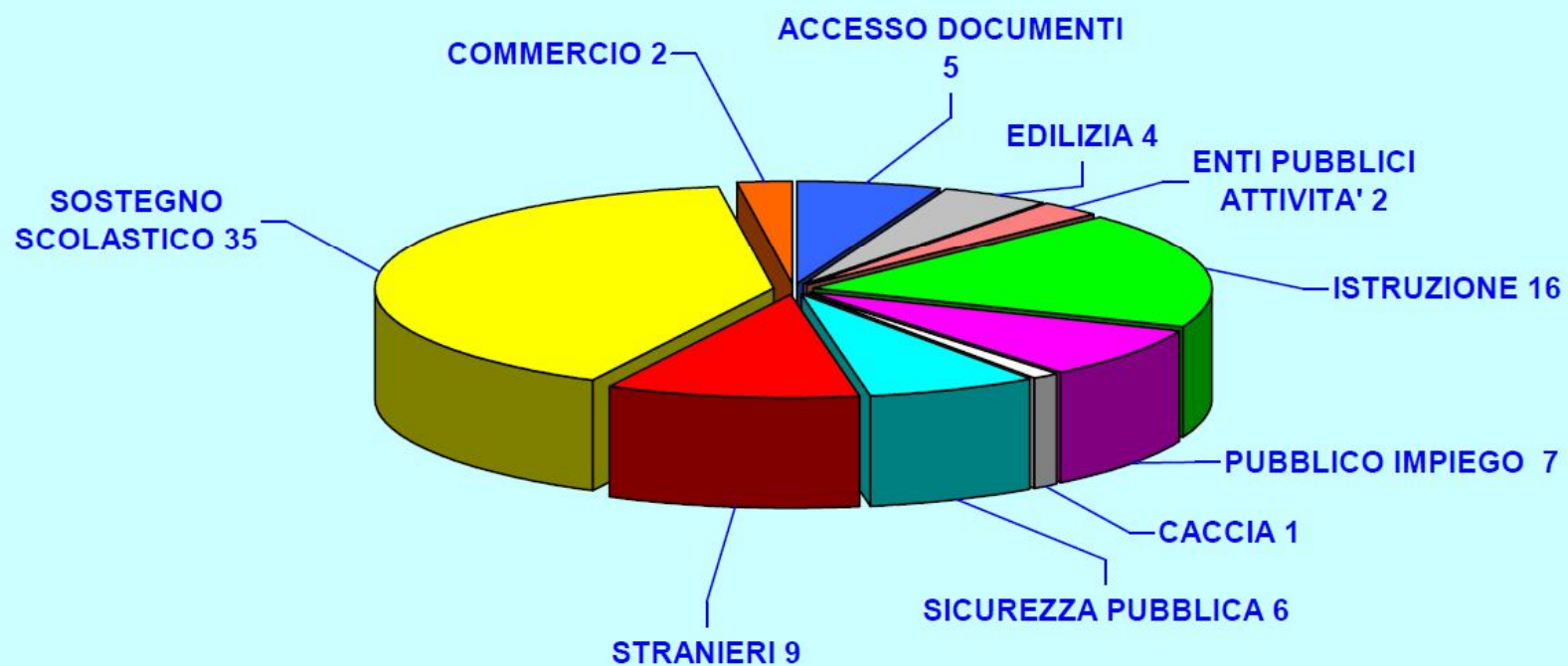
(aggiornamento al 31 gennaio 2014)

ISTANZE PRESENTATE	87
ISTANZE ACCOLTE	79
ISTANZE RESPINTE	7
REVOCHE AMMISSIONI	2
RICHIESTE ISTRUTTORIE	3

ISTANZE DI AMMISSIONE AL GRATUITO PATROCINIO ANNI 2007-2013



MATERIE DOMANDE DI AMMISSIONE AL GRATUITO PATROCINIO ANNO 2013



**PROCESSO AMMINISTRATIVO TELEMATICO
DEPOSITO ATTI DIGITALI ANNO 2013 (*)**

(*) aggiornati al 31 gennaio 2014

■ Atti digitali ■ Atti cartacei

