TRIBUNALE AMMINISTRATIVO REGIONALE DELLA CAMPANIA
SALERNO

## TAV. 1

### RICORSI DEPOSITATI DAL 2011 AL 2014

| | |
|---|---|
| ANNO 2011 | 1284 |
| ANNO 2012 | 1931 |
| ANNO 2013 | 2431 |
| ANNO 2014 | 2827 |
| MEDIA ANNUA DEP | 2118 |

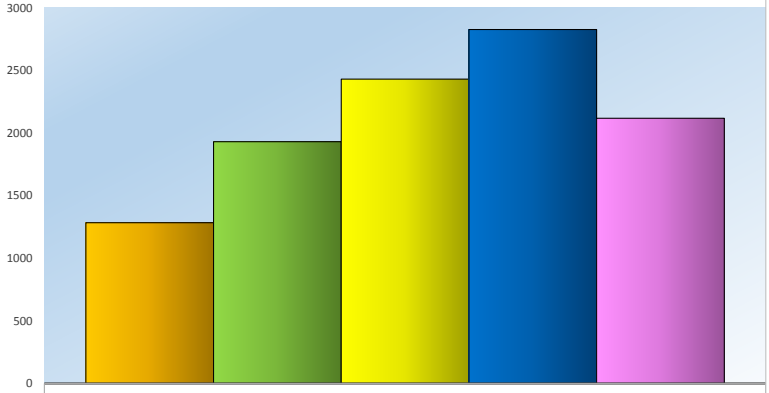


| | 1 |
|---|---|
| ANNO 2011 | 1284 |
| ANNO 2012 | 1931 |
| ANNO 2013 | 2431 |
| ANNO 2014 | 2827 |
| MEDIA annua dep | 2118 |

### RICORSI PENDENTI ANNI DAL 2011 AL 2014

| 2011 | 2014 | DIFFERENZA | MEDIA |
|---|---|---|---|
| 19.608 | 13.253 | -6.355 | -1589 |

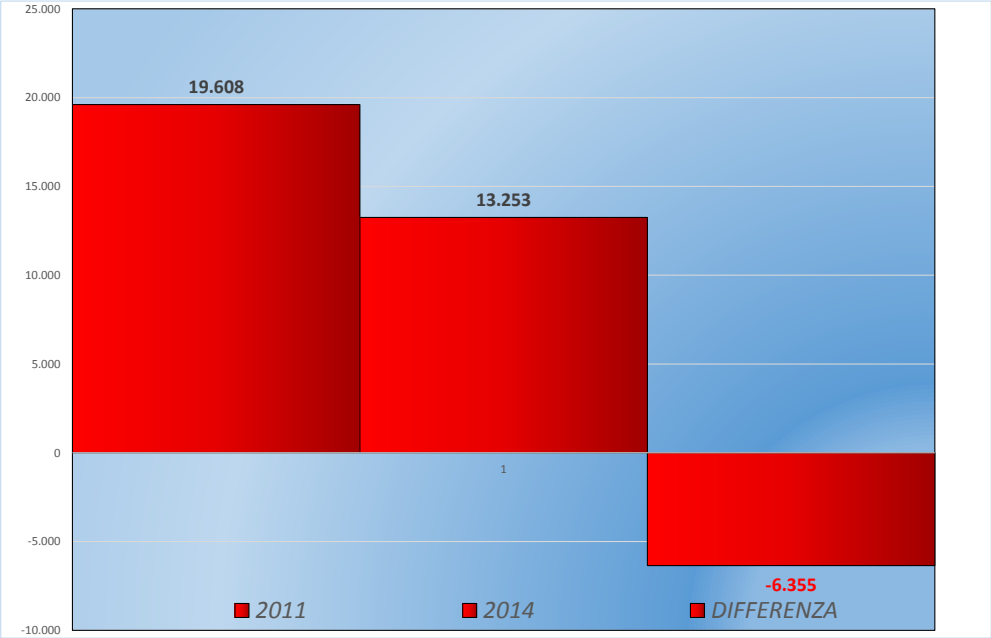


Tavole create, grafici elaborati da Marano Domenico Assistente Amministrativo TAR SALERNO

# RICORSI DEPOSITATI PER CLASSIFICAZIONE 2013/2014

| CLASSIFICAZIONI | 2013 | 2014 | VARIAZIONE |
|---|---|---|---|
| ACCESSO A DOC. | 26 | 47 | 21 |
| AGRICOL. E FORESTE | 4 | 0 | -4 |
| AMBIENTE | 27 | 15 | -12 |
| ANTICHITA' E BELLE A. | 2 | 3 | 1 |
| APPALTI PUBBL. S.e F. | 74 | 120 | 46 |
| AUTORITA INDIPEND. | 0 | 0 | 0 |
| AUTORIZZ. e CONCESS. | 160 | 207 | 47 |
| CACCIA E PESCA | 0 | 0 | 0 |
| CARABINIERI | 0 | 0 | 0 |
| SPETTAC. E TURISMO | 2 | 0 | -2 |
| CITTADINANZA | 1 | 0 | -1 |
| COMMERCIO, ARTIGIAN. | 50 | 33 | -17 |
| COMUNE E PROVINCIA | 55 | 58 | 3 |
| DEMANIO STAT. E REG. | 20 | 33 | 13 |
| EDILIZIA, URBANISTICA | 840 | 835 | -5 |
| ELEZIONI | 8 | 12 | 4 |
| ENTI PUBBL. IN GENER. | 2 | 3 | 1 |
| ESECUZIONE GIUDICATO | 745 | 1.091 | 346 |
| ESPROPR. X PUB. UTIL. | 51 | 63 | 12 |
| FARMACIA | 9 | 8 | -1 |
| FORZE ARMATE | 3 | 0 | -3 |
| INDUSTRIA | 0 | 0 | 0 |
| INQUINAMENTO | 1 | 2 | 1 |
| ISTRUZIONE | 22 | 19 | -3 |
| LEVA MILITARE | 0 | 0 | 0 |
| MAGISTRATI | 0 | 0 | 0 |
| NOTAI | 0 | 2 | 2 |
| ORD. CONT. E URGENTI | 23 | 34 | 11 |
| POLIZIA DI STATO | 5 | 1 | -4 |
| PROFESS. E MESTIERI | 94 | 8 | -86 |
| PUBBLICO IMPIEGO | 101 | 105 | 4 |
| REGIONE | 2 | 4 | 2 |
| REGOLAM. COMP. | 0 | 0 | 0 |
| REVOCAZ. GIUDIZIO | 0 | 4 | 4 |
| SERVIZI PUBBLICI | 19 | 9 | -10 |
| SERV. SANITARIO NAZ. | 26 | 54 | 28 |
| SICUREZZA PUBBLICA | 27 | 28 | 1 |
| STRANIERI | 19 | 13 | -6 |
| UNIVERSITA' DEGLI STUDI | 9 | 9 | 0 |
| VITTIME DEL DOVERE | 4 | 7 | 3 |
| TOTALE | 2431 | 2827 | |
| | | | 396 |

**TAV. 2**

**CONTRIBUTO UNIFICATO ANNI 2013/2014**

| ANNO | 2013 | 2014 | INCREMENTO IN EURO |
|---|---|---|---|
| € | 1.454.020,00 | 1.709.000,00 | 254.980,00 |

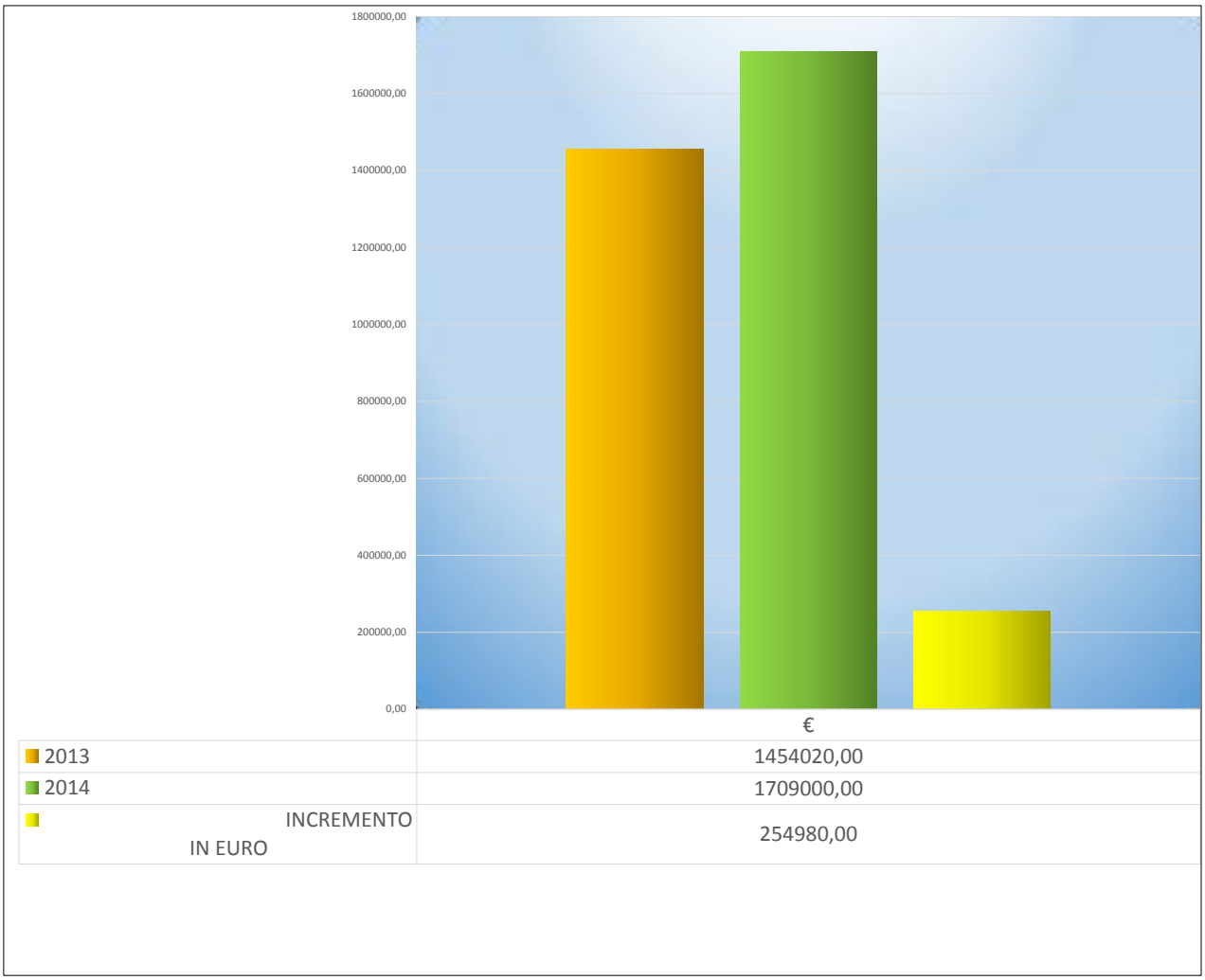

**TAV. 3**

**SENTENZE PUBBLICATE DAL 2011 AL 2014**

| SEZ. | 2011 | 2012 | 2013 | 2014 | MEDIA |
|---|---|---|---|---|---|
| I SEZ | 1003 | 1054 | 1334 | 1214 | 1151 |
| II SEZ | 721 | 1039 | 904 | 650 | 829 |
| TOTALE | 1724 | 2093 | 2238 | 1864 | 1980 |

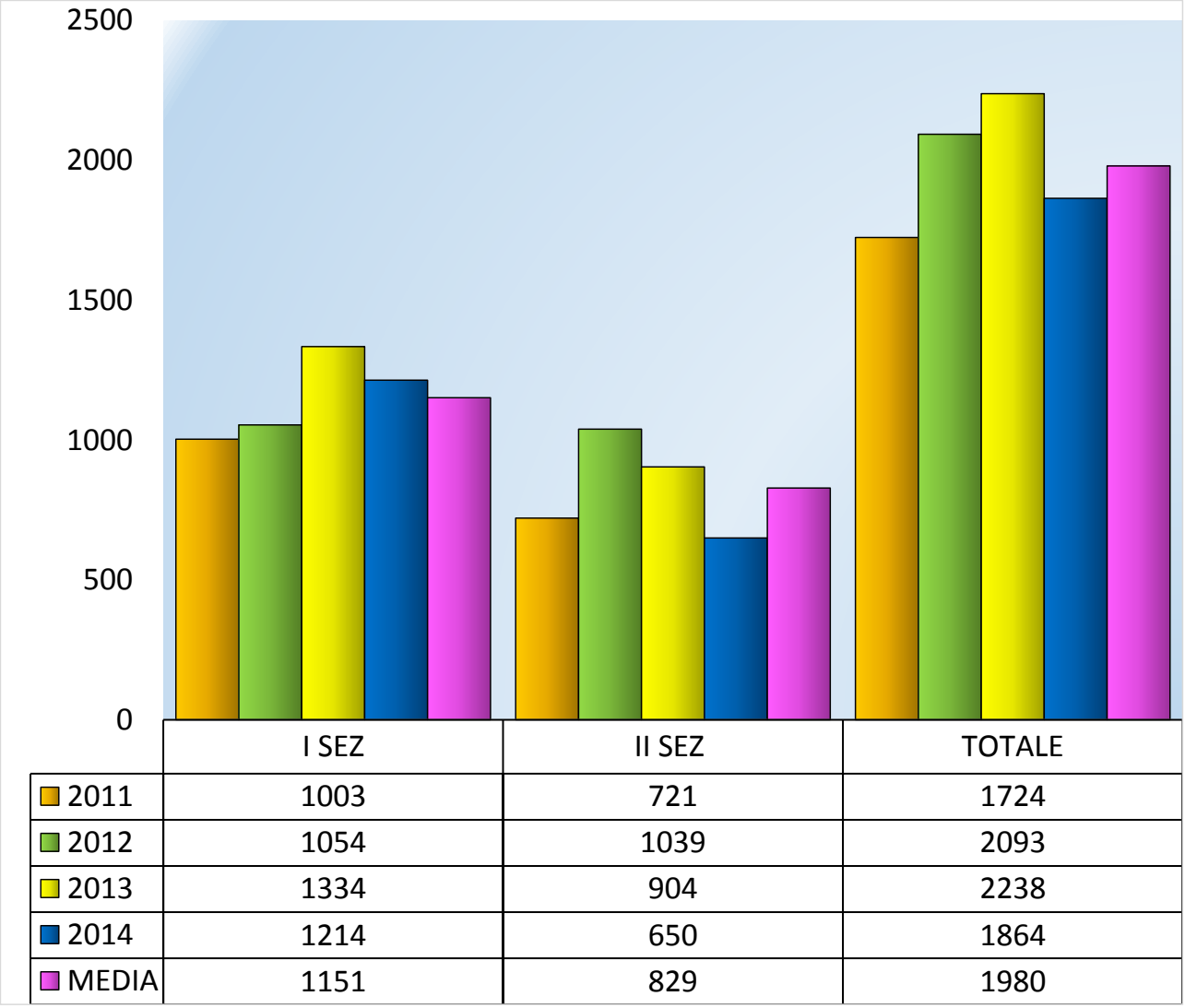

**TAV. 4**

**ORDINANZE CAUTELARI PUBBLICATE DAL 2011 AL 2014**

| SEZ. | ANNO 2011 | ANNO 2012 | ANNO 2013 | ANNO 2014 | MEDIA |
|---|---|---|---|---|---|
| I SEZ | 179 | 201 | 308 | 278 | 242 |
| II SEZ | 250 | 193 | 297 | 330 | 268 |
| TOTALE | 429 | 394 | 605 | 608 | 509 |

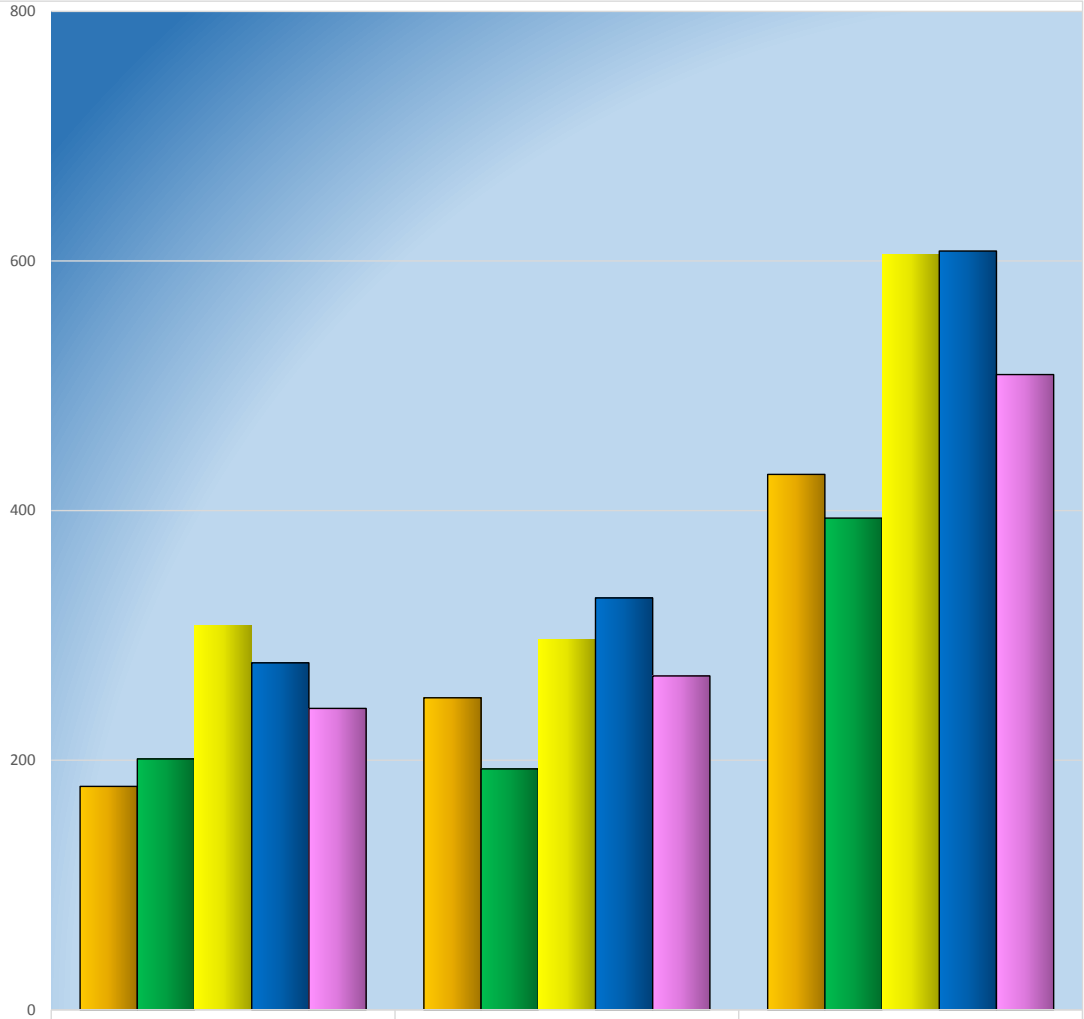


| | I SEZ | II SEZ | TOTALE |
|---|---|---|---|
| ANNO 2011 | 179 | 250 | 429 |
| ANNO 2012 | 201 | 193 | 394 |
| ANNO 2013 | 308 | 297 | 605 |
| ANNO 2014 | 278 | 330 | 608 |
| MEDIA | 242 | 268 | 509 |

## TAV. 5

## ORDINANZE COLLEGIALI DAL 2011 AL 2014

| SEZ. | 2011 | 2012 | 2013 | 2014 | MEDIA |
|---|---|---|---|---|---|
| I SEZ | 173 | 178 | 226 | 246 | 206 |
| II SEZ | 169 | 104 | 117 | 102 | 123 |
| TOTALE | 342 | 282 | 343 | 348 | 329 |

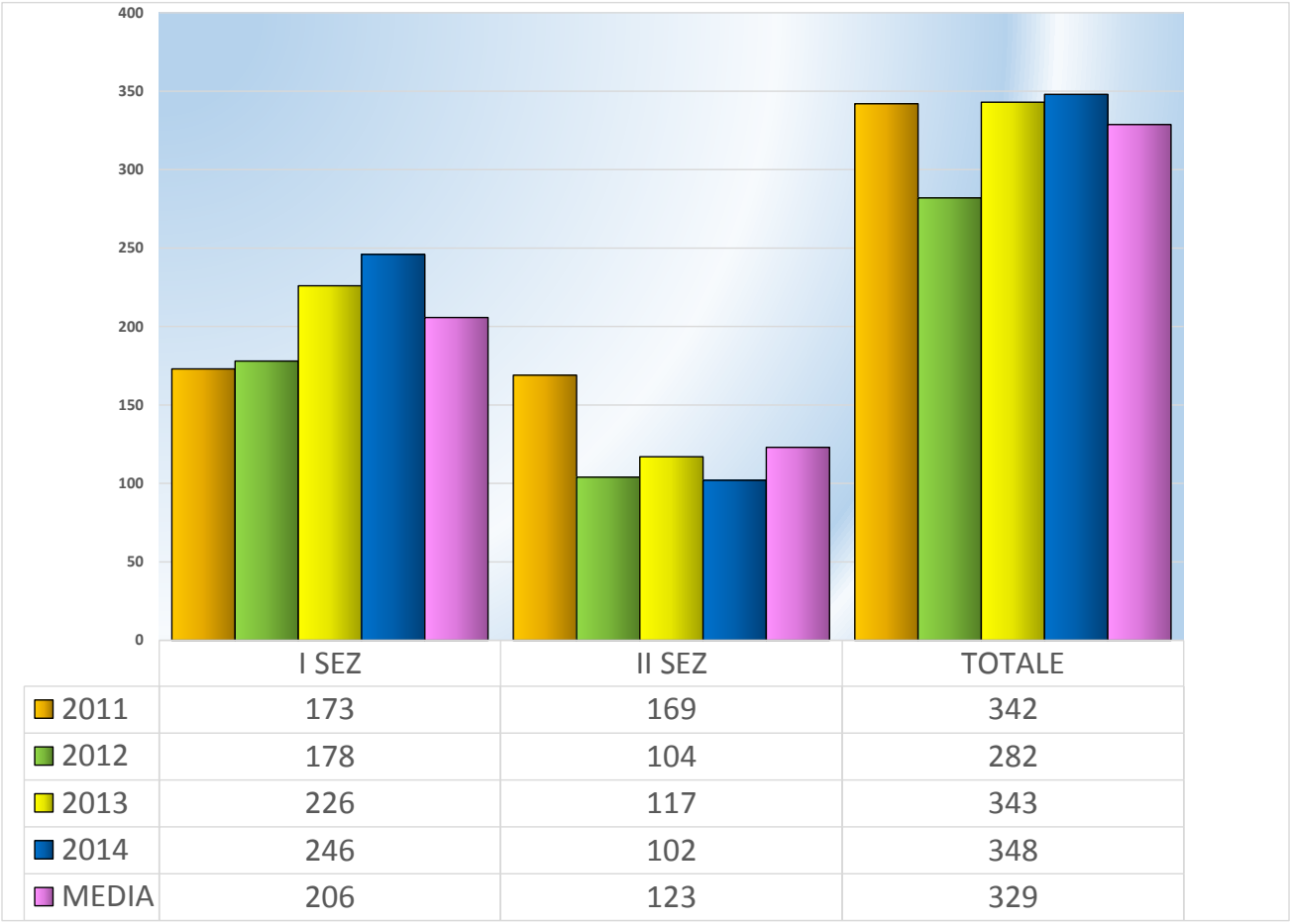

**TAV. 6**

**DECRETI PRESIDENZIALI PUBBLICATE DAL 2011 AL 2014**

| SEZ. | ANNO 2011 | ANNO 2012 | ANNO 2013 | ANNO 2014 | MEDIA |
|---|---|---|---|---|---|
| I SEZ | 4 | 6 | 4 | 4 | 5 |
| II SEZ | 4 | 3 | 4 | 5 | 4 |
| TOTALE | 8 | 9 | 8 | 9 | 9 |

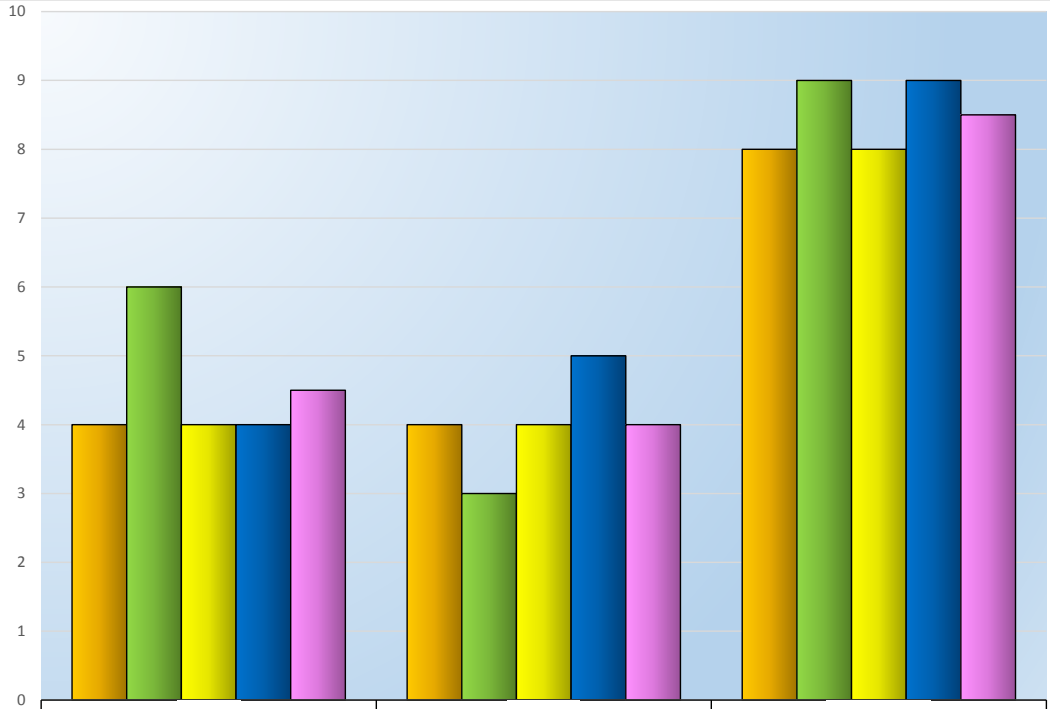


| | I SEZ | II SEZ | TOTALE |
|---|---|---|---|
| ANNO 2011 | 4 | 4 | 8 |
| ANNO 2012 | 6 | 3 | 9 |
| ANNO 2013 | 4 | 4 | 8 |
| ANNO 2014 | 4 | 5 | 9 |
| MEDIA | 5 | 4 | 9 |

**TAV. 7**

**DECRETI DECISORI PUBBLICATI DAL 2011 AL 2014**

| SEZ. | ANNO 2011 | ANNO 2012 | ANNO 2013 | ANNO 2014 | MEDIA |
|---|---|---|---|---|---|
| I SEZ | 4667 | 3114 | 1164 | 213 | 2290 |
| II SEZ | 2524 | 3370 | 1193 | 478 | 1891 |
| TOTALE | 7191 | 6484 | 2357 | 691 | 4181 |

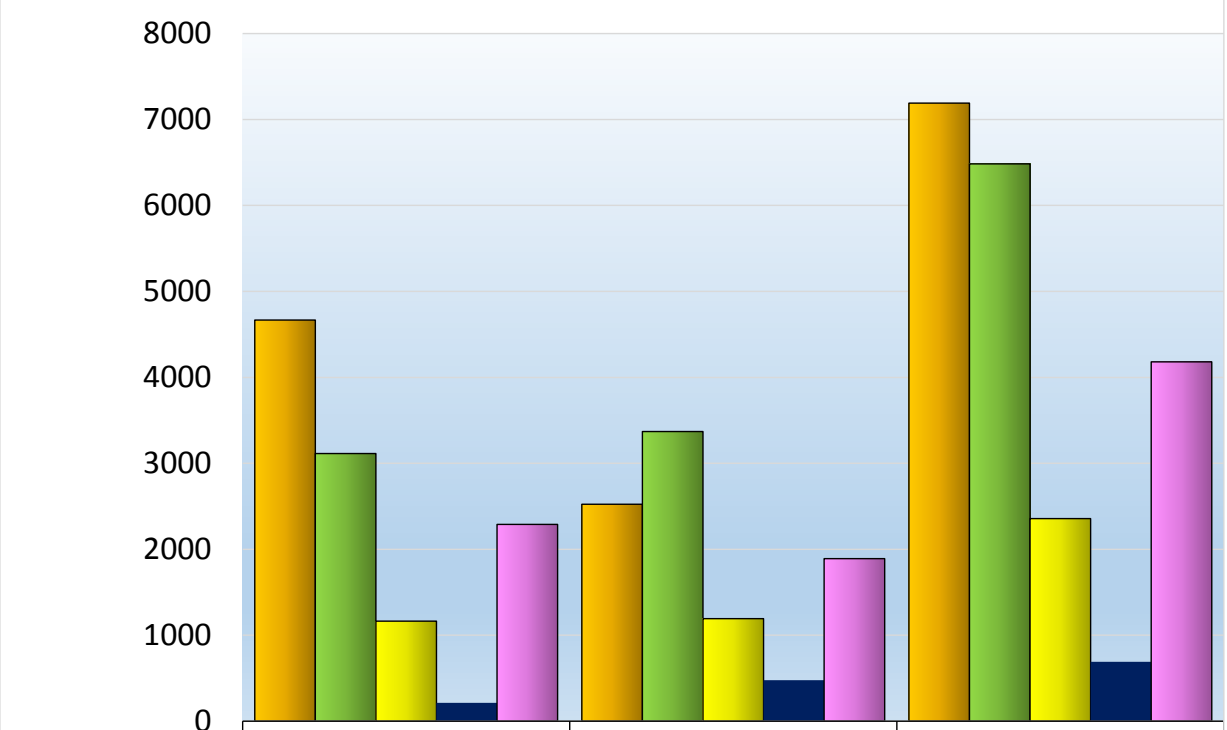


| | I SEZ | II SEZ | TOTALE |
|---|---|---|---|
| ANNO 2011 | 4667 | 2524 | 7191 |
| ANNO 2012 | 3114 | 3370 | 6484 |
| ANNO 2013 | 1164 | 1193 | 2357 |
| ANNO 2014 | 213 | 478 | 691 |
| MEDIA | 2290 | 1891 | 4181 |

**TAV. 8**

**DECRETI CAUTELARI PUBBLICATI DAL 2011 AL 2014**

| SEZ. | ANNO 2011 | ANNO 2012 | ANNO 2013 | ANNO 2014 | MEDIA |
|---|---|---|---|---|---|
| I SEZ | 90 | 104 | 97 | 46 | 84 |
| II SEZ | 84 | 71 | 111 | 103 | 92 |
| TOTALE | 174 | 175 | 208 | 149 | 177 |

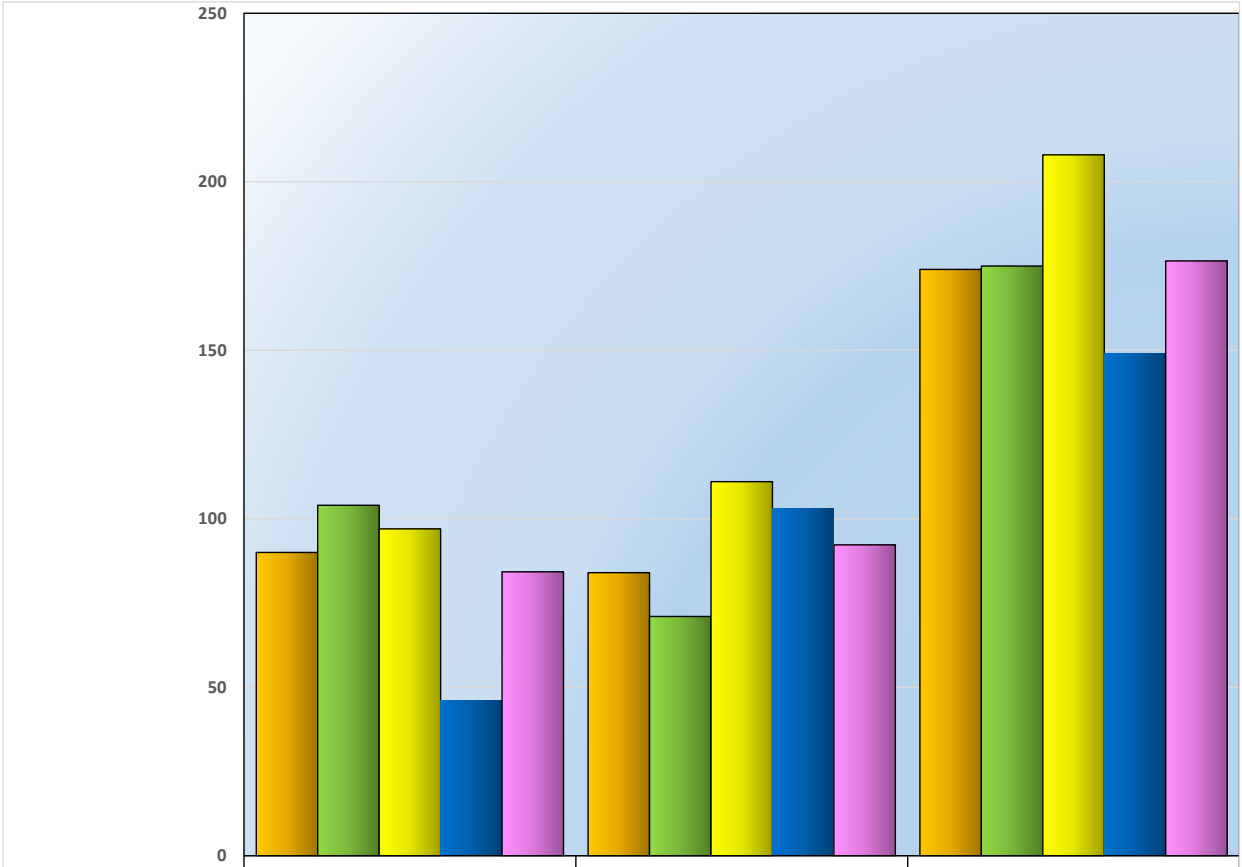


| | I SEZ | II SEZ | TOTALE |
|---|---|---|---|
| ANNO 2011 | 90 | 84 | 174 |
| ANNO 2012 | 104 | 71 | 175 |
| ANNO 2013 | 97 | 111 | 208 |
| ANNO 2014 | 46 | 103 | 149 |
| MEDIA | 84 | 92 | 177 |

**TAV. 9**

**DECRETI INGIUNTIVI PUBBLICATI DAL 2011 E NEL 2014**

| SEZ. | ANNO 2011 | ANNO 2012 | ANNO 2013 | ANNO 2014 | MEDIA |
|---|---|---|---|---|---|
| I SEZ | 69 | 7 | 5 | 14 | 24 |
| II SEZ | 0 | 0 | 0 | 0 | 0 |
| TOTALE | 69 | 7 | 5 | 14 | 24 |

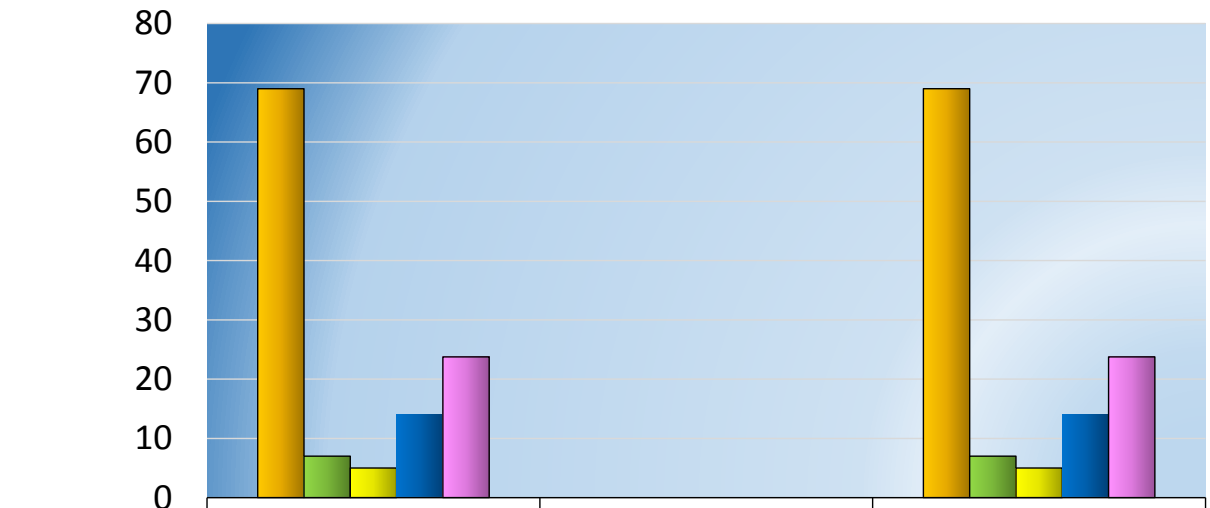


| | I SEZ | II SEZ | TOTALE |
|---|---|---|---|
| ANNO 2011 | 69 | 0 | 69 |
| ANNO 2012 | 7 | 0 | 7 |
| ANNO 2013 | 5 | 0 | 5 |
| ANNO 2014 | 14 | 0 | 14 |
| MEDIA | 24 | 0 | 24 |

# TAV. 10

## SENTENZE APPELLATE ANNI 2011/2014

| APPELLI 2011 | APPELLI 2012 | APPELLI 2013 | APPELLI 2014 | APPELLI MEDIA |
|---|---|---|---|---|
| 433 | 396 | 382 | 195 | 352 |

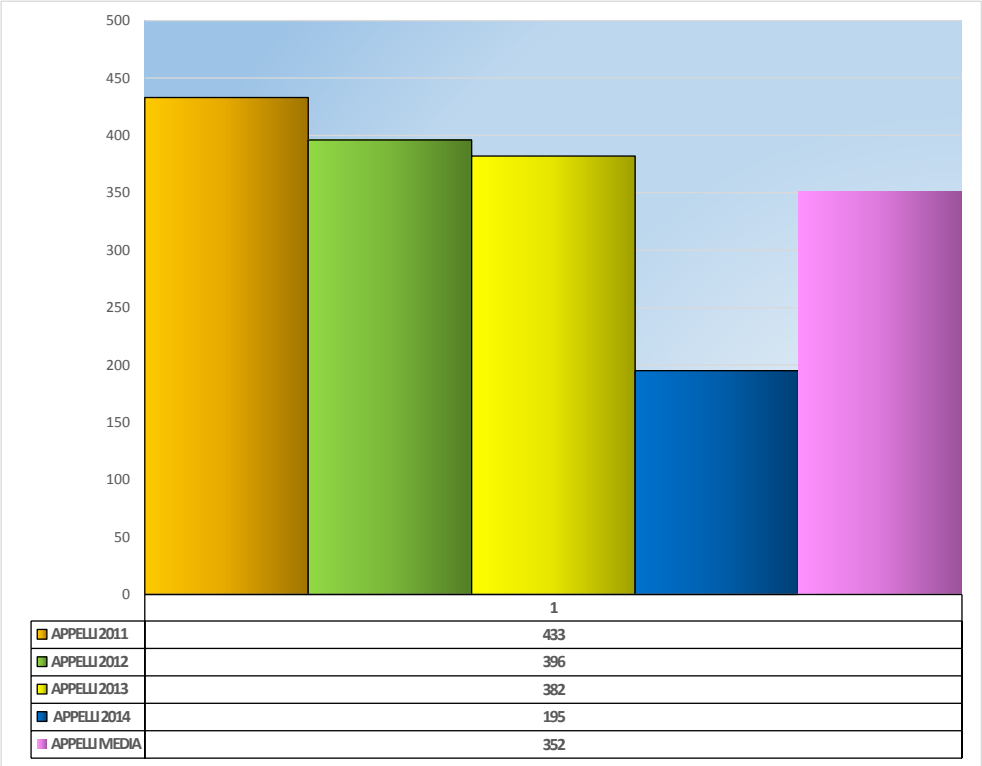

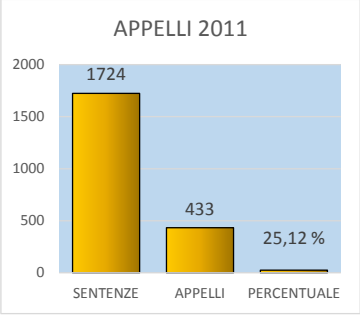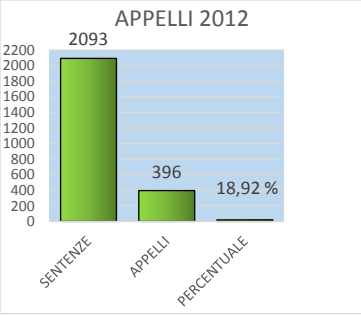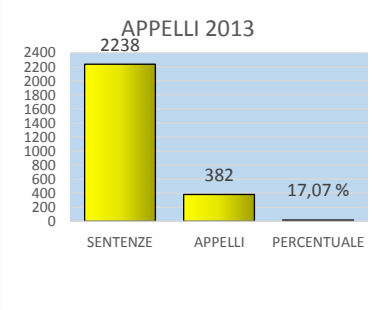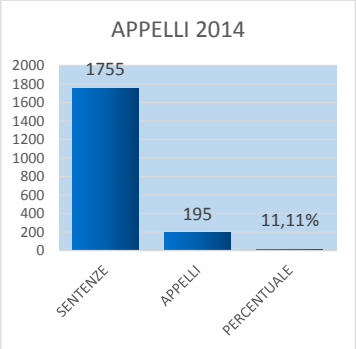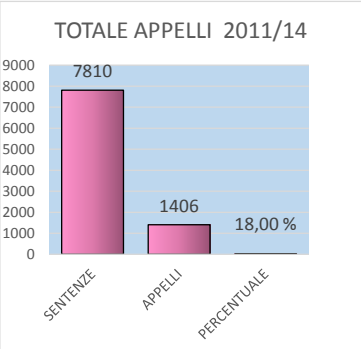
| | APPELLI 2011 | APPELLI 2012 | APPELLI 2013 | APPELLI 2014 | TOT APPELLI 2011/14 |
|---|---|---|---|---|---|
| SENTENZE | 1724 | 2093 | 2238 | 1755 | 7810 |
| APPELLI | 433 | 396 | 382 | 195 | 1406 |
| PERCENTUALE | 25,12 | 18,92 | 17,07 | 11,11 | 18,00 |