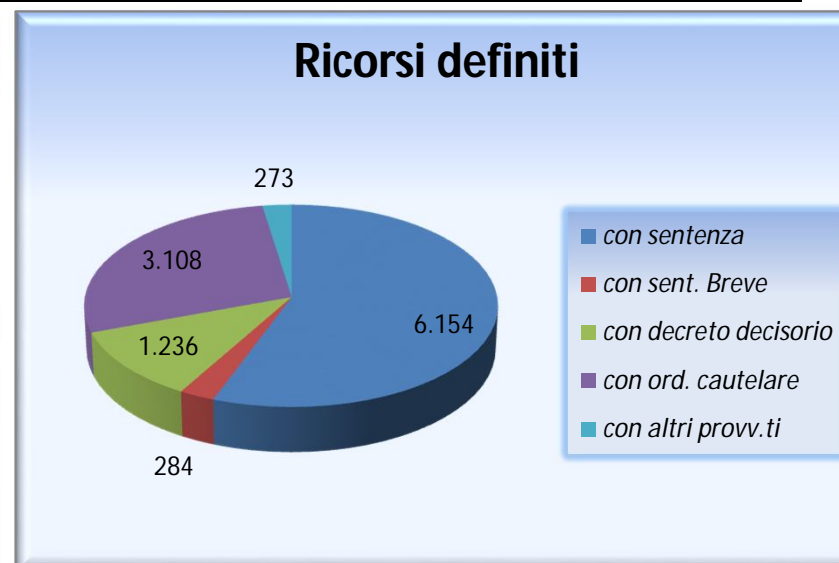
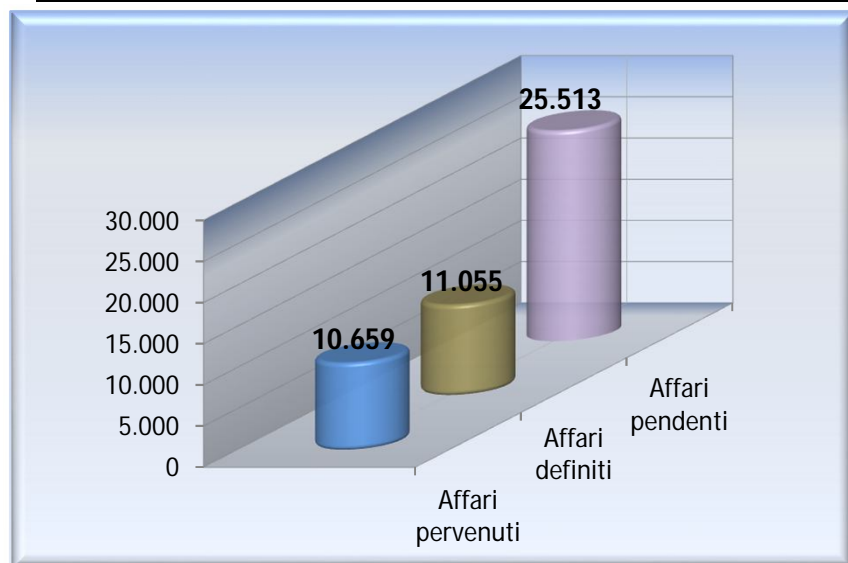


Consiglio di Stato

Prospetto riepilogativo - Attività Giurisdizionale

Anno 2018

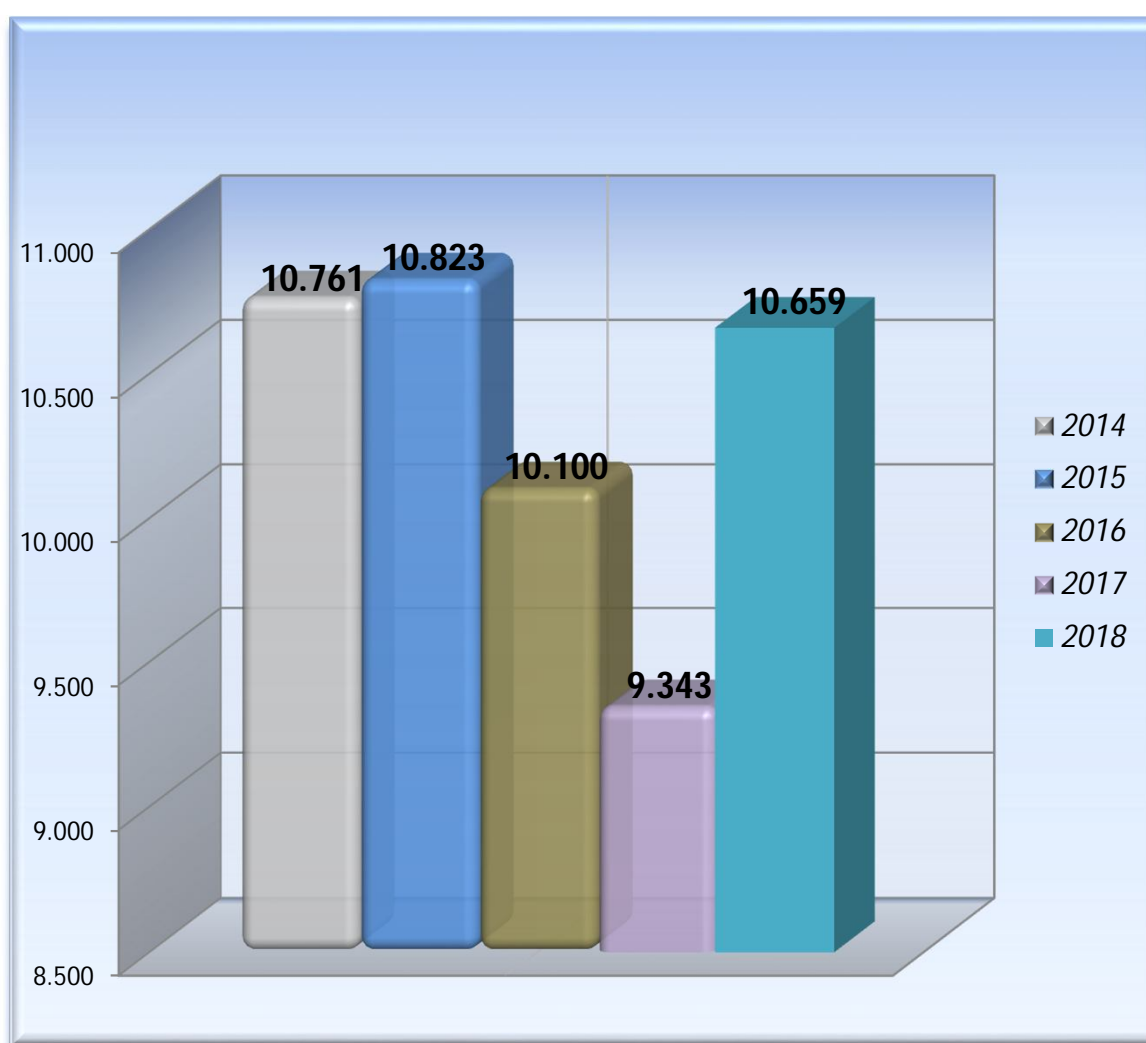
Sezioni	Ricorsi pendenti al 31.12.2017	Ricorsi pervenuti	Ricorsi definiti					Totale	Ricorsi pendenti al 31.12.2018
			con sentenza	con sent. Breve	con decreto decisivo	con ord. cautelare	con altri provv.ti		
da assegnare	/	444	0	0	0	0	0	/	
3	4.585	2.034	1.602	143	270	547	38	2.600	4.111
4	9.188	2.368	1.368	17	307	636	70	2.398	9.264
5	4.834	2.129	1.463	39	233	612	59	2.406	4.593
6	7.368	3.671	1.718	85	426	1.313	97	3.639	7.506
Plenaria	40	13	3	0	0	0	9	12	39
Totale	26.015	10.659	6.154	284	1.236	3.108	273	11.055	25.513



Consiglio di Stato

Prospetto riepilogativo - ricorsi pervenuti
Attività Giurisdizionale 2014/2018

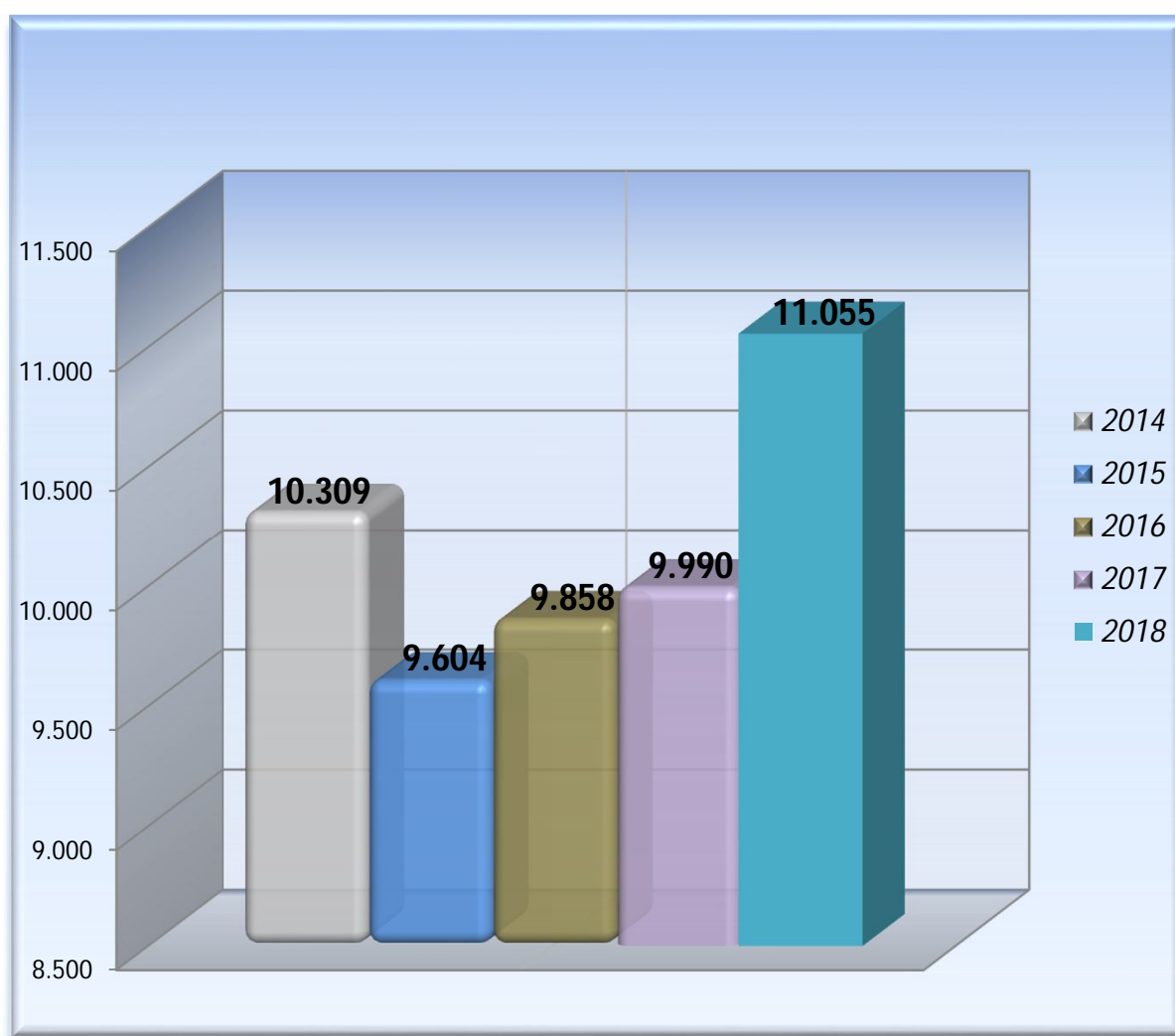
2014	2015	2016	2017	2018
10.761	10.823	10.100	9.343	10.659



Consiglio di Stato

Prospetto riepilogativo - ricorsi definiti
Attività Giurisdizionale 2014/2018

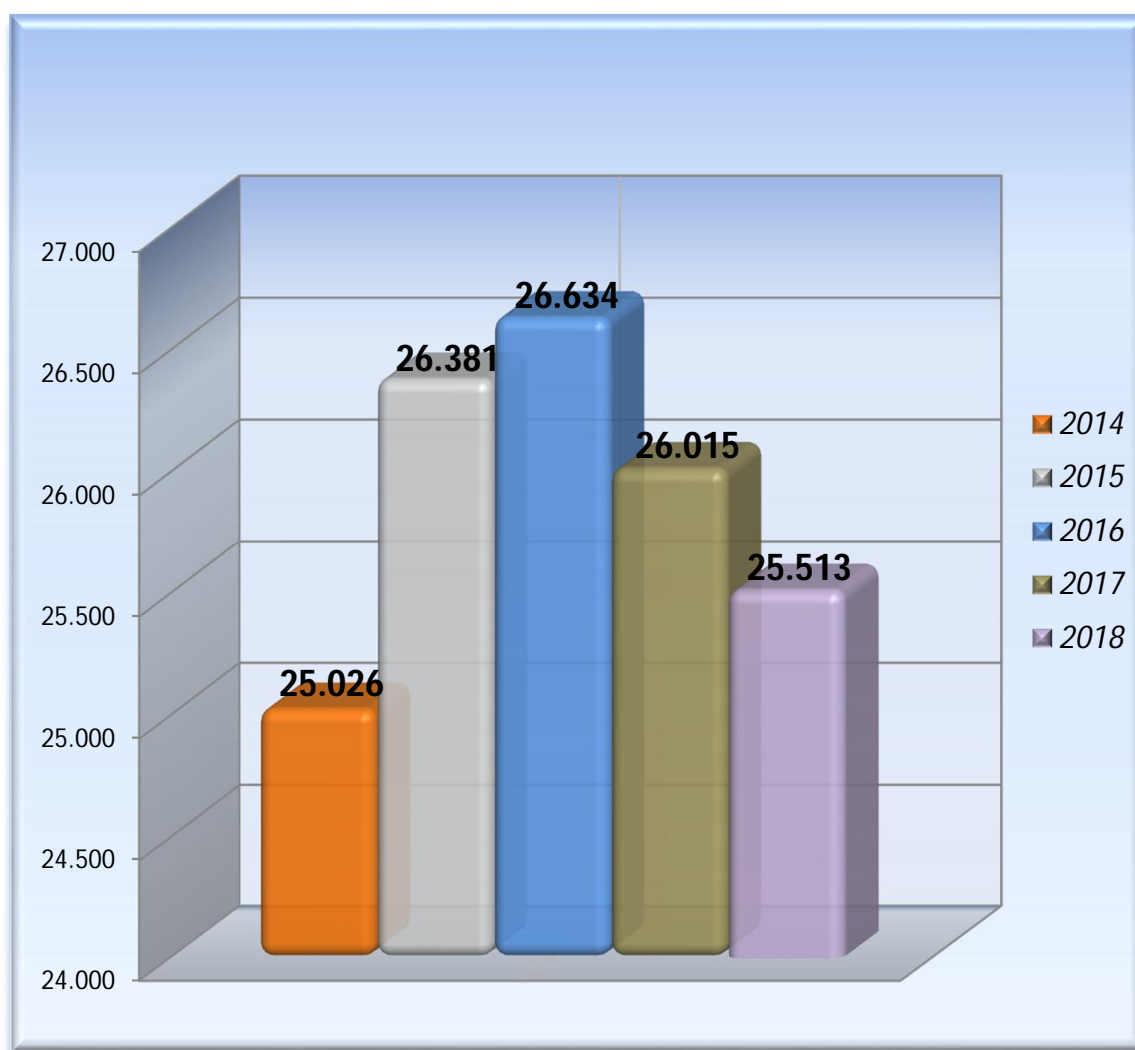
2014	2015	2016	2017	2018
10.309	9.604	9.858	9.990	11.055



Consiglio di Stato

Prospetto riepilogativo - ricorsi pendenti
Attività Giurisdizionale 2014/2018

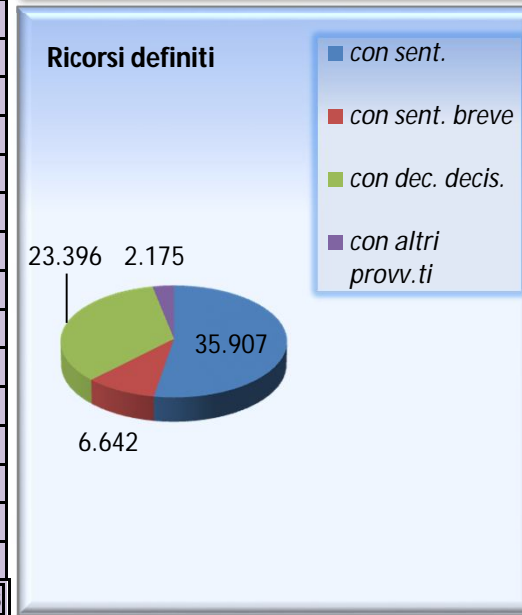
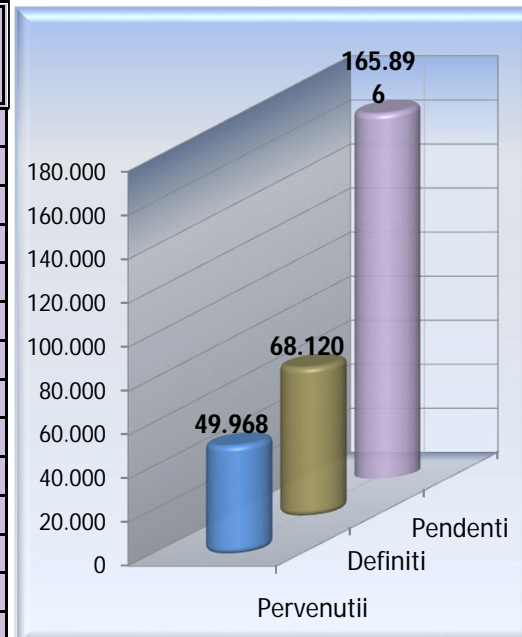
2014	2015	2016	2017	2018
25.026	26.381	26.634	26.015	25.513



Tribunali Amministrativi Regionali

Prospetto riepilogativo - Anno 2018

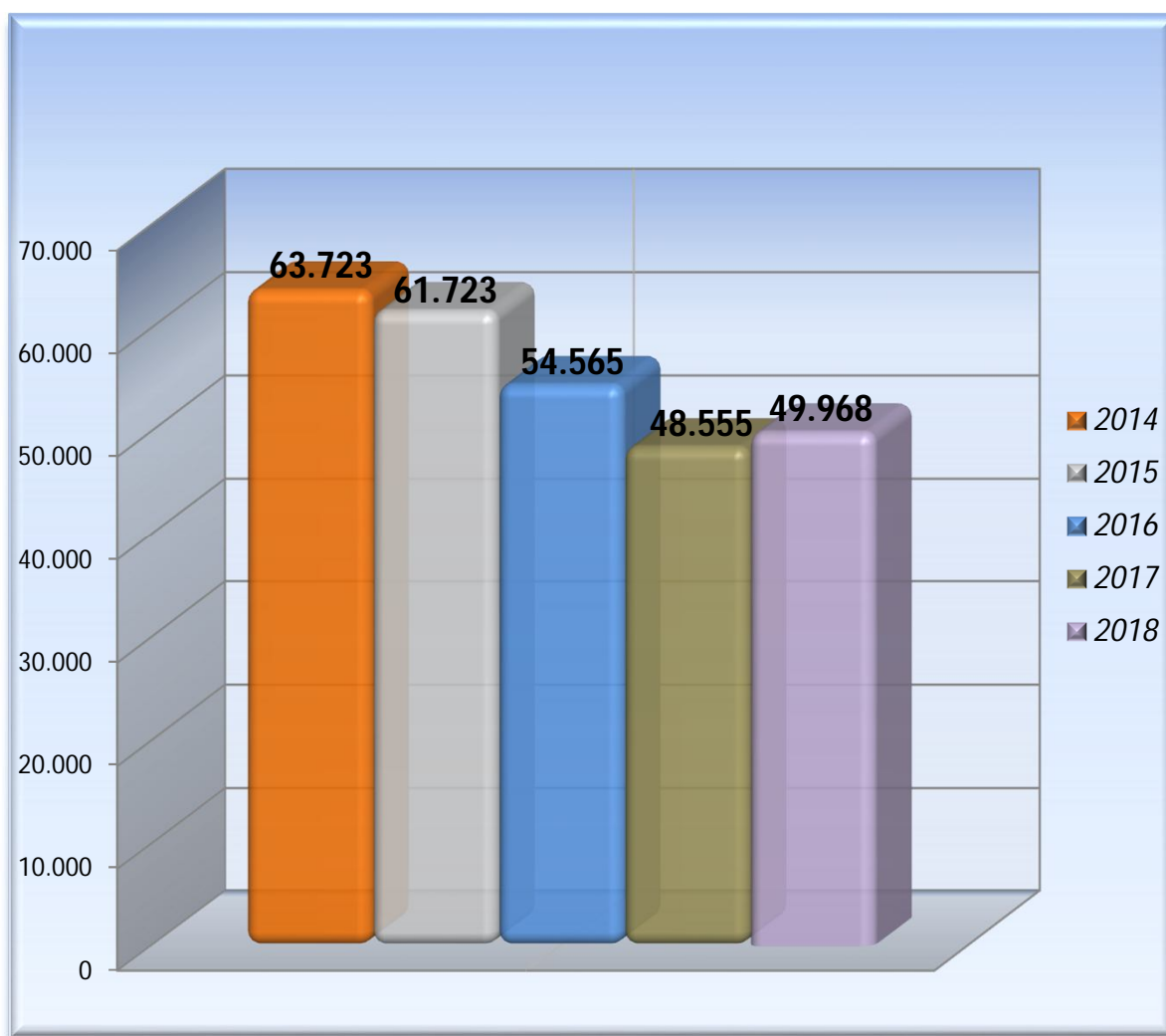
Sede	Ricorsi pendenti al 31.12.2017	Ricorsi pervenuti	Ricorsi definiti				Totale	Ricorsi pendenti al 31.12.2018
			con sent.	con sent. breve	con dec. decis.	con altri provv.ti		
TAR ABRUZZO L AQUILA	2.179	530	401	27	128	55	611	2.222
TAR ABRUZZO PESCARA - Sezione st.	479	415	274	35	30	32	371	527
TAR BASILICATA POTENZA	1.379	583	684	49	62	17	812	1.143
TAR CALABRIA CATANZARO	4.295	1.738	1.533	341	650	71	2.595	3.260
TAR CALABRIA REGGIO CALABRIA - Sez.st.	2.146	653	540	68	325	194	1.127	1.777
TAR CAMPANIA NAPOLI	19.015	5.256	5.863	532	2.047	197	8.639	15.585
TAR CAMPANIA SALERNO - Sez.st.	7.805	2.011	1.172	313	1.248	93	2.826	7.114
TAR EMILIA-ROMAGNA BOLOGNA	3.216	1.000	740	215	422	15	1.392	2.766
TAR EMILIA-ROMAGNA PARMA - Sez.st.	594	321	265	53	86	12	416	497
TAR FRIULI-VENEZIA.GIULIA TRIESTE	445	396	223	127	32	5	387	453
TAR LAZIO LATINA - Sezione staccata	2.933	738	371	147	303	24	845	2.842
TAR LAZIO ROMA	54.422	15.527	7.641	1.819	6.536	523	16.519	53.099
TAR LIGURIA GENOVA	2.969	877	756	124	208	21	1.109	2.741
TAR LOMBARDIA BRESCIA - Sez.st.	3.157	1.140	685	509	374	17	1.585	2.650
TAR LOMBARDIA MILANO	8.956	2.948	2.192	348	1.119	113	3.772	8.150
TAR MARCHE ANCONA	3.513	616	516	149	352	22	1.039	3.112
TAR MOLISE CAMPOBASSO	910	482	495	93	22	41	651	776
TAR PIEMONTE TORINO	2.835	1.129	982	171	133	61	1.347	2.634
TAR PUGLIA BARI	4.409	1.620	1.260	149	373	60	1.842	4.211
TAR PUGLIA LECCE - Sez.st.	3.733	1.516	1.582	127	157	40	1.906	3.345
TAR SARDEGNA CAGLIARI	2.968	1.041	920	89	309	4	1.322	2.641
TAR SICILIA CATANIA - Sez.st.	27.690	2.203	1.602	297	6.414	213	8.526	21.119
TAR SICILIA PALERMO	9.837	2.694	1.792	273	783	264	3.112	9.577
TAR TOSCANA FIRENZE	6.124	1.769	1.356	231	541	29	2.157	5.691
TAR TRENTO A. ADIGE BOLZANO - Sez. Aut.	436	289	296	11	19	8	334	384
TAR TRENTO ALTO ADIGE TRENTO	114	288	261	8	7	4	280	113
TAR UMBRIA PERUGIA	1.322	651	638	17	96	8	759	1.280
TAR VALLE D AOSTA AOSTA	39	51	52	5	2	0	59	32
TAR VENETO VENEZIA	6.490	1.486	815	315	618	32	1.780	6.155
Totale	184.410	49.968	35.907	6.642	23.396	2.175	68.120	165.896



Tribunali Amministrativi Regionali

Prospetto riepilogativo - ricorsi pervenuti
Attività 2014/2018

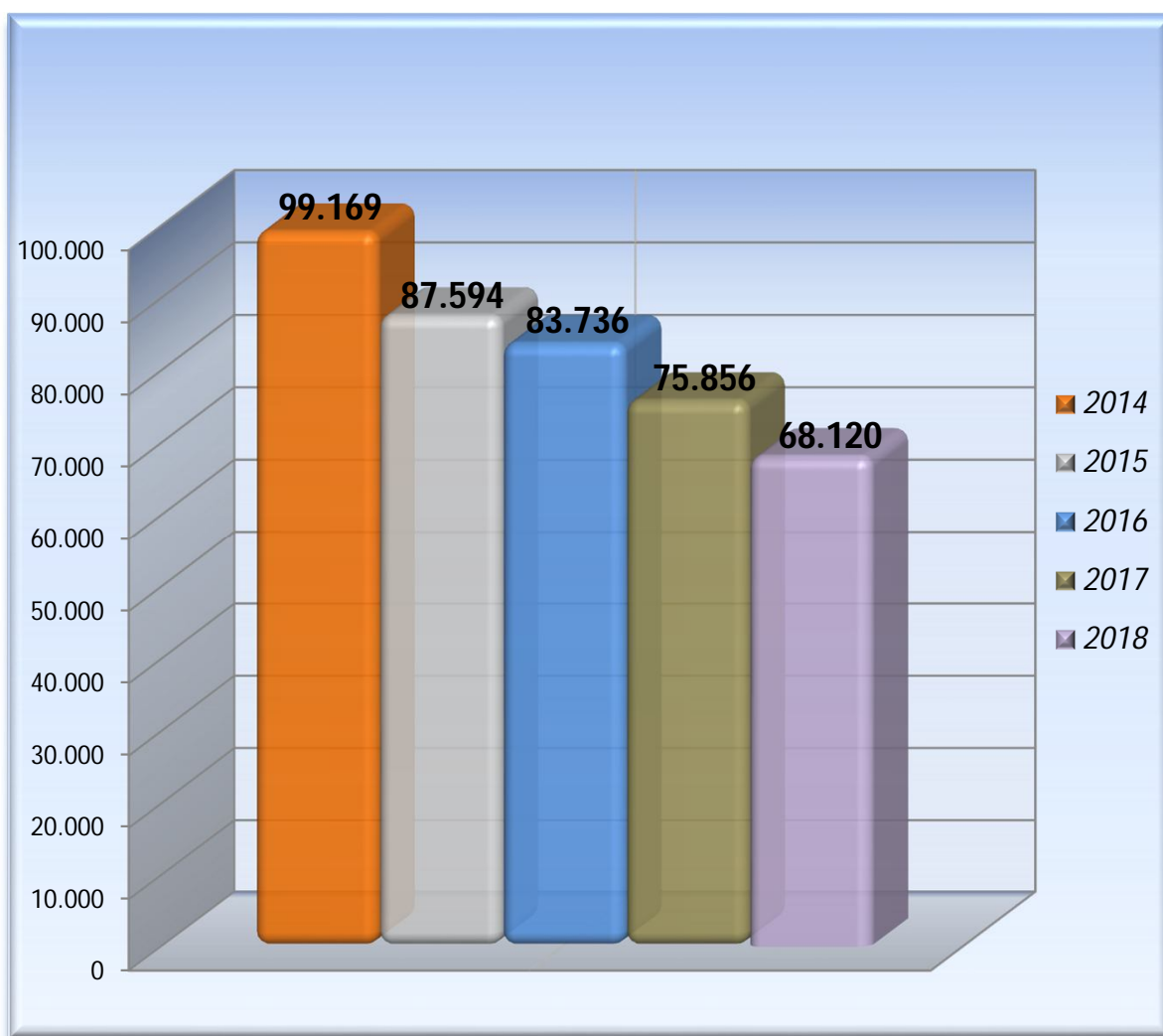
2014	2015	2016	2017	2018
63.723	61.723	54.565	48.555	49.968



Tribunali Amministrativi Regionali

Prospetto riepilogativo - ricorsi definiti
2014/2018

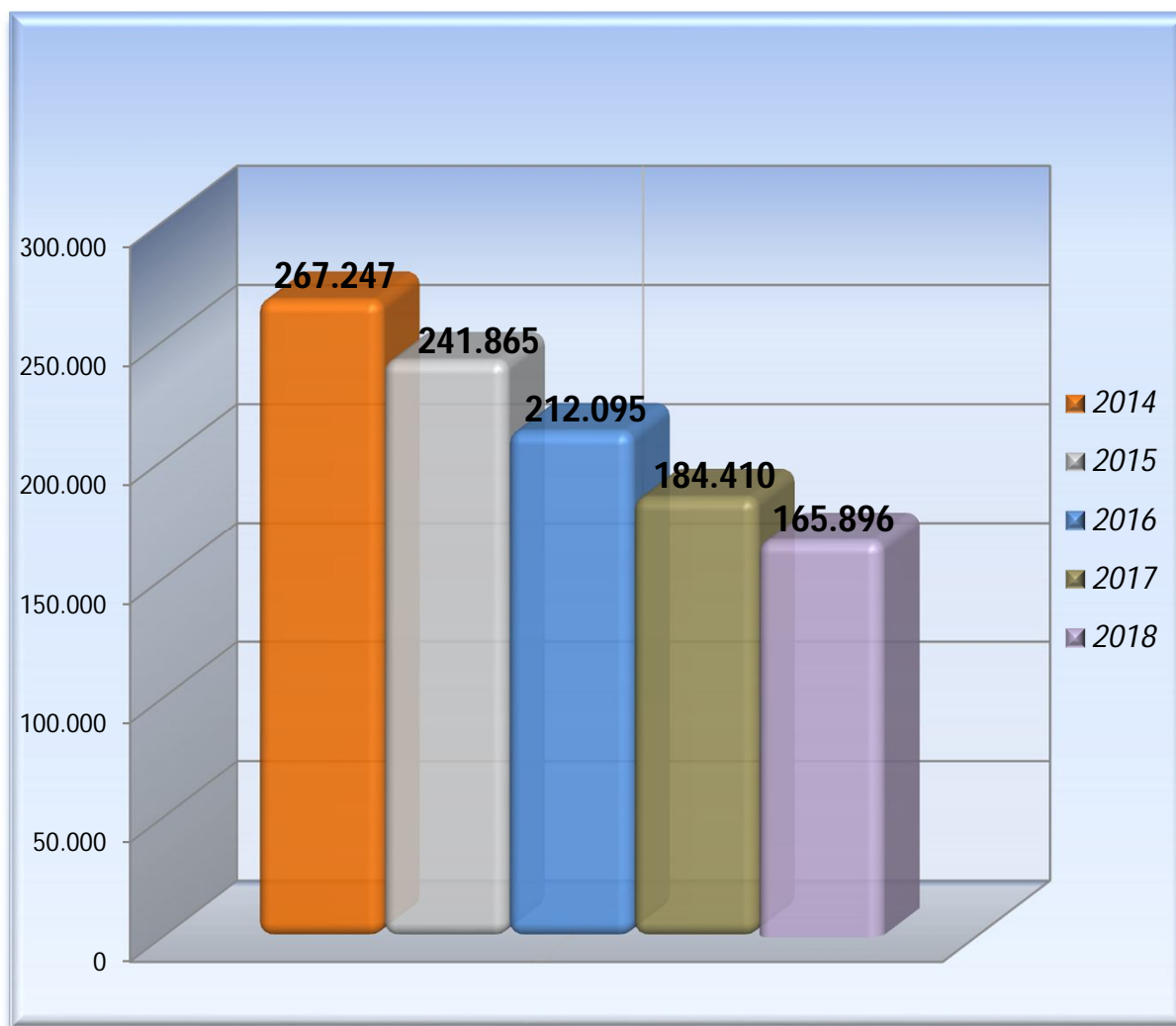
2014	2015	2016	2017	2018
99.169	87.594	83.736	75.856	68.120



Tribunali Amministrativi Regionali

Prospetto riepilogativo - ricorsi pendenti
Attività 2014/2018

2014	2015	2016	2017	2018
267.247	241.865	212.095	184.410	165.896

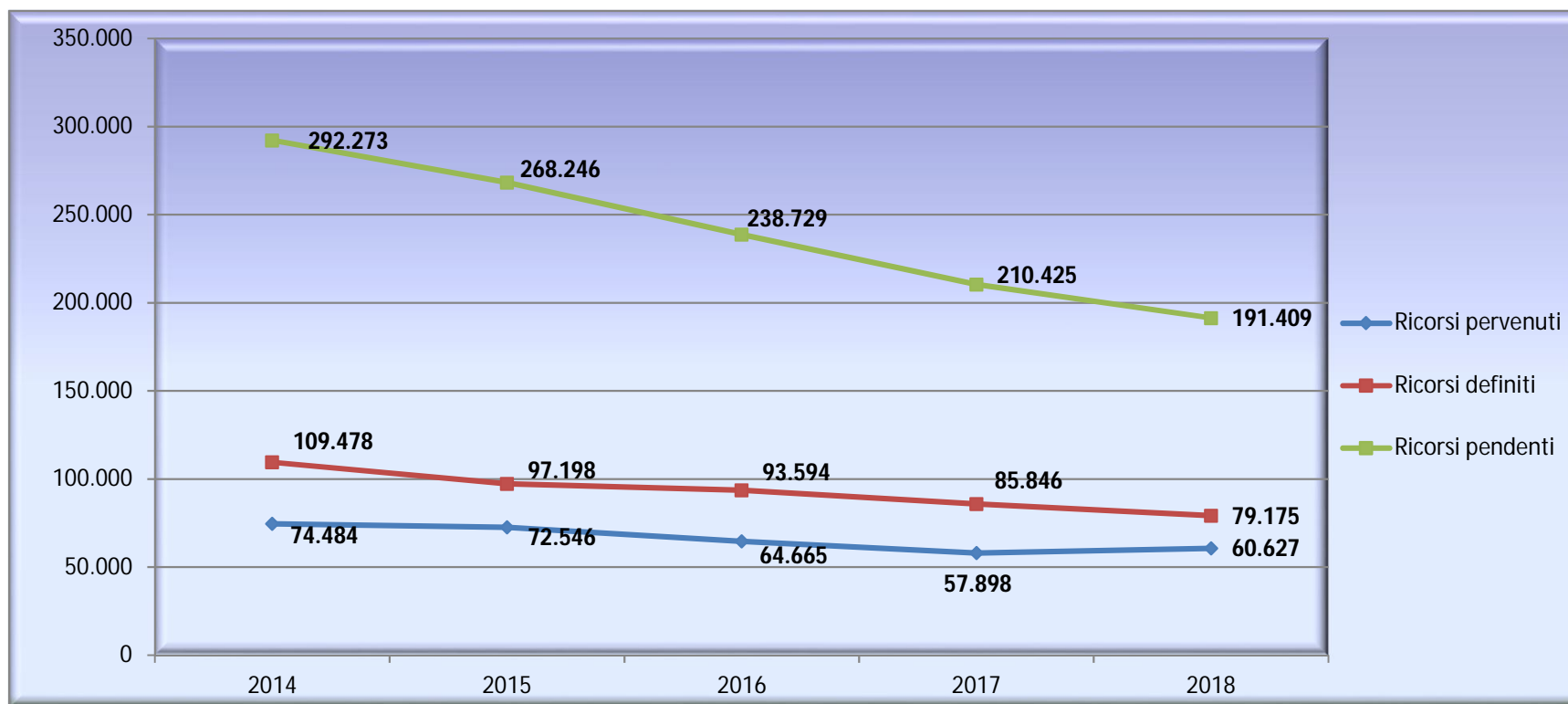


Giustizia Amministrativa

Prospetto riepilogativo attività giurisdizionale

Attività 2014/2018

Anno di attività	2014	2015	2016	2017	2018
Ricorsi pervenuti	74.484	72.546	64.665	57.898	60.627
Ricorsi definiti	109.478	97.198	93.594	85.846	79.175
Ricorsi pendenti	292.273	268.246	238.729	210.425	191.409

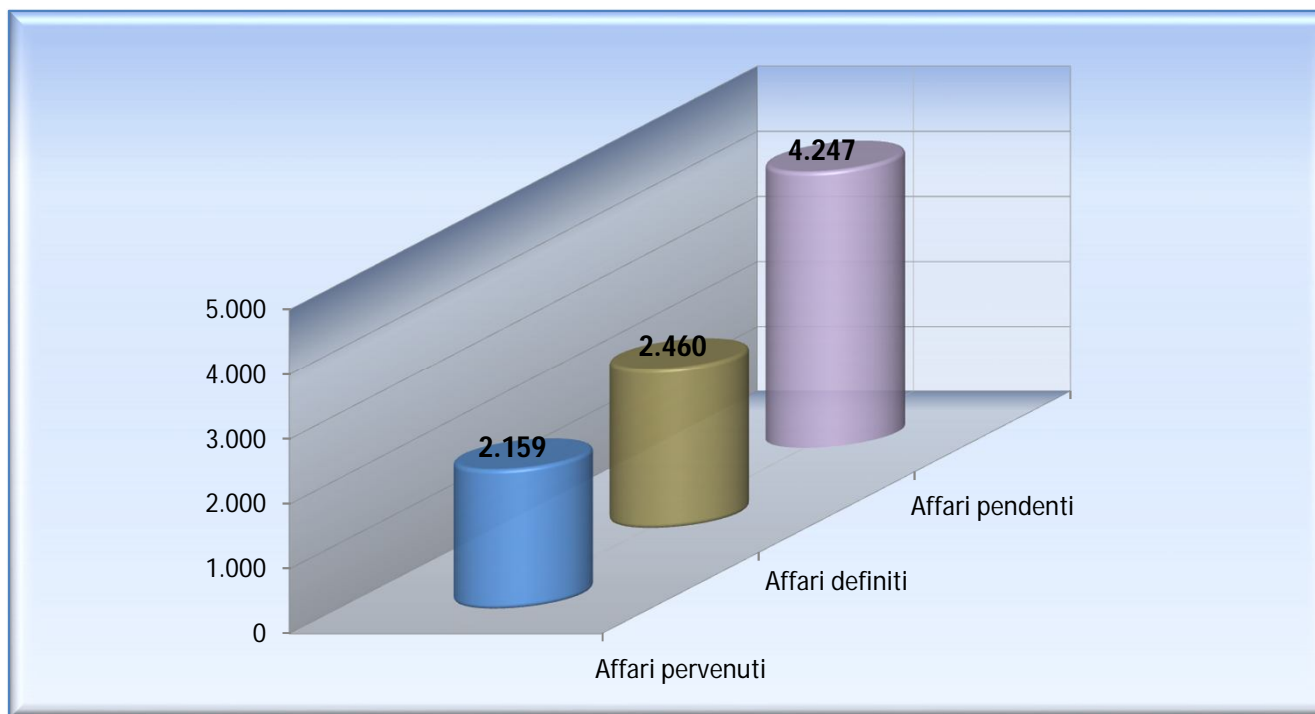


Consiglio di Stato

Prospetto riepilogativo - Attività Consultiva

Anno 2018

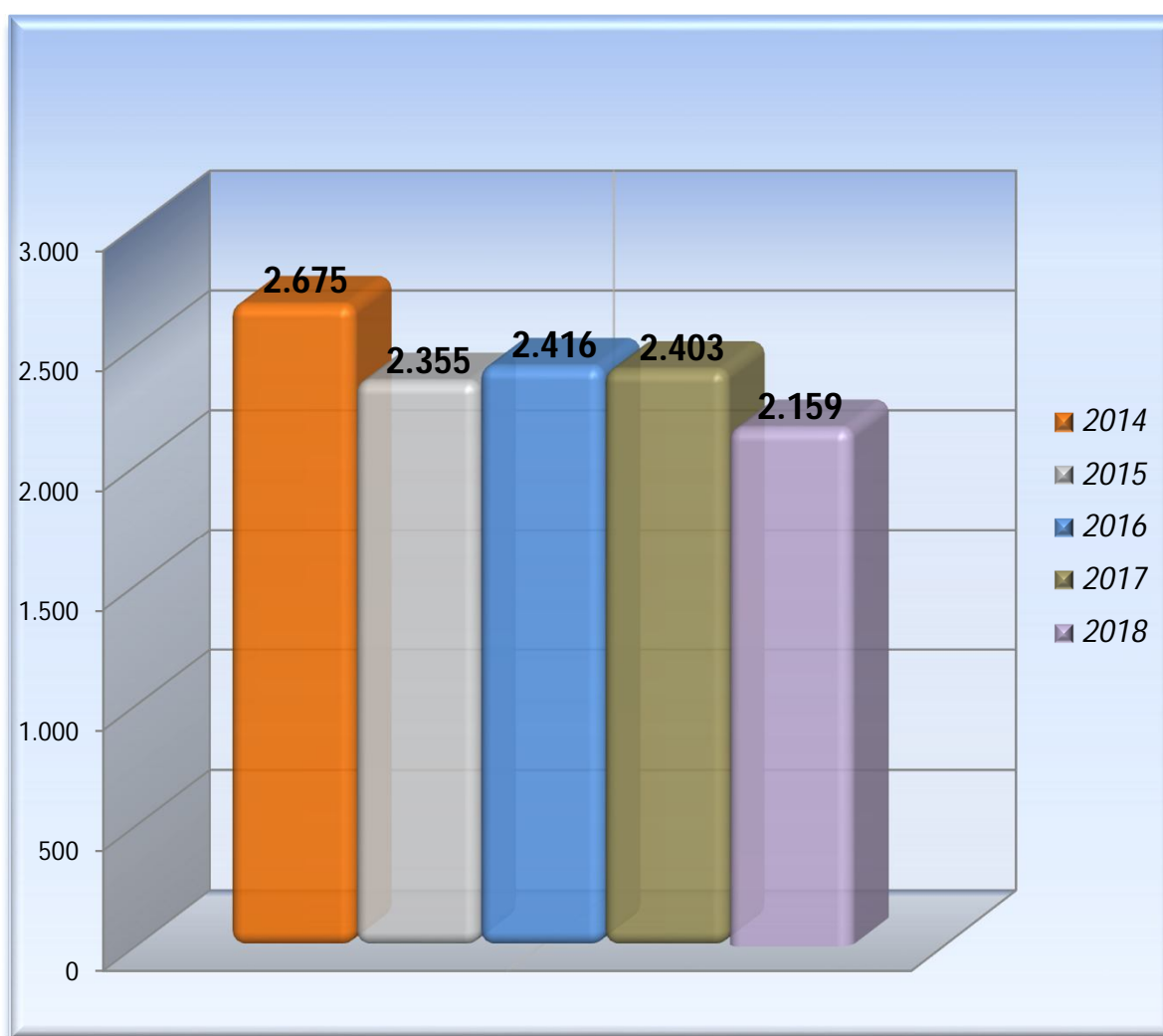
Sezioni	Ricorsi pendenti al 31.12.2017	Affari pervenuti	Affari definiti							Totale Affari definiti	Affari pendenti al 31.12.2018
			<i>ricorso</i>	<i>quesito</i>	<i>richiesta parere</i>	<i>riesame</i>	<i>revoc.ne</i>	<i>regol.to</i>	<i>altri pareri</i>		
1	897	1.135	1.249	14	46	7	9	0	0	1.325	790
2	3.496	950	1.050	9	2	0	3	0	0	1.064	3.422
C	30	74	0	10	9	0	0	52	0	71	35
Totale	4.423	2.159	2.299	33	57	7	12	52	0	2.460	4.247



Consiglio di Stato

Prospetto riepilogativo - affari pervenuti
Attività Consultiva 2014/2018

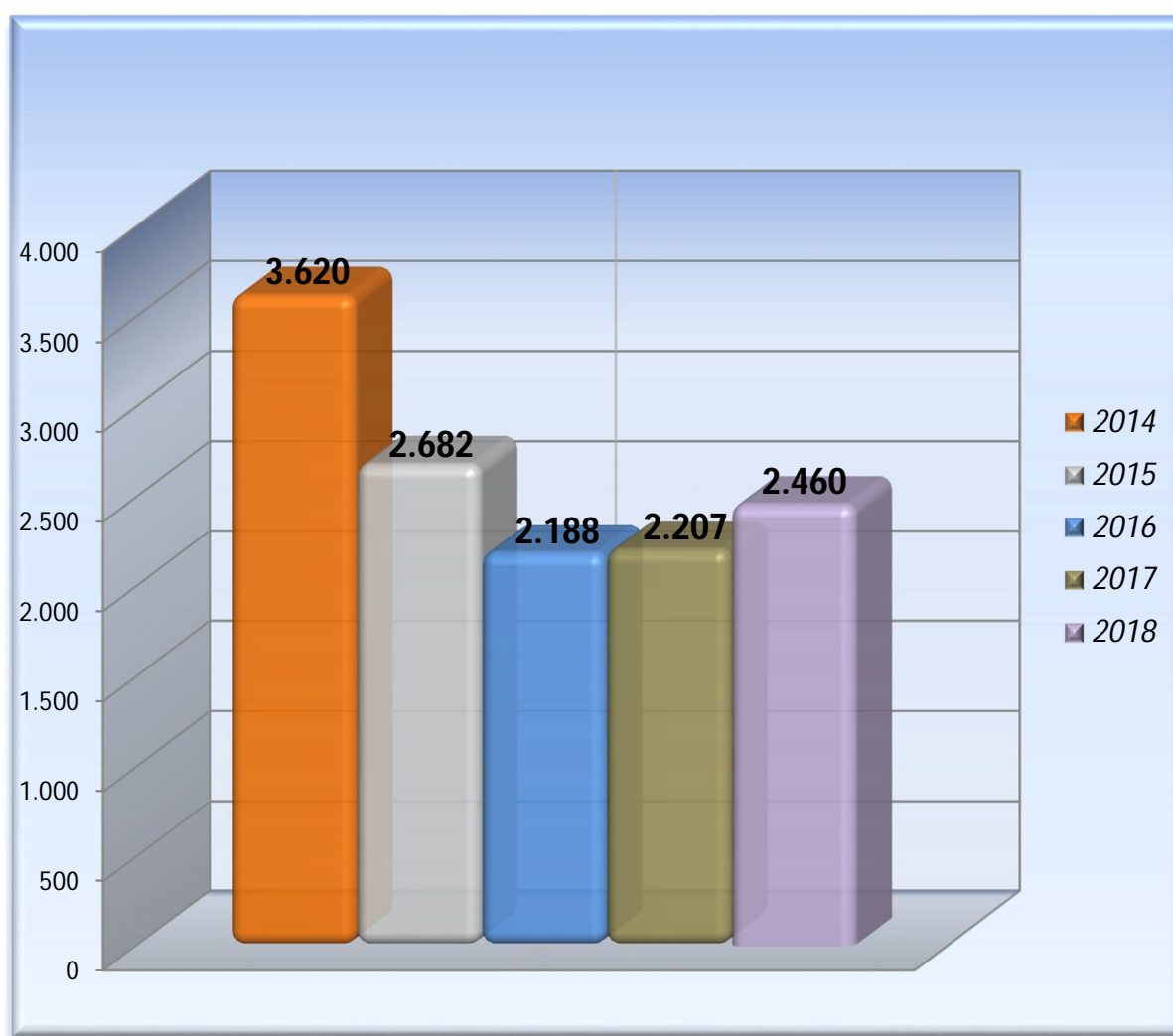
2014	2015	2016	2017	2018
2.675	2.355	2.416	2.403	2.159



Consiglio di Stato

Prospetto riepilogativo - affari definiti
Attività Consultiva 2014/2018

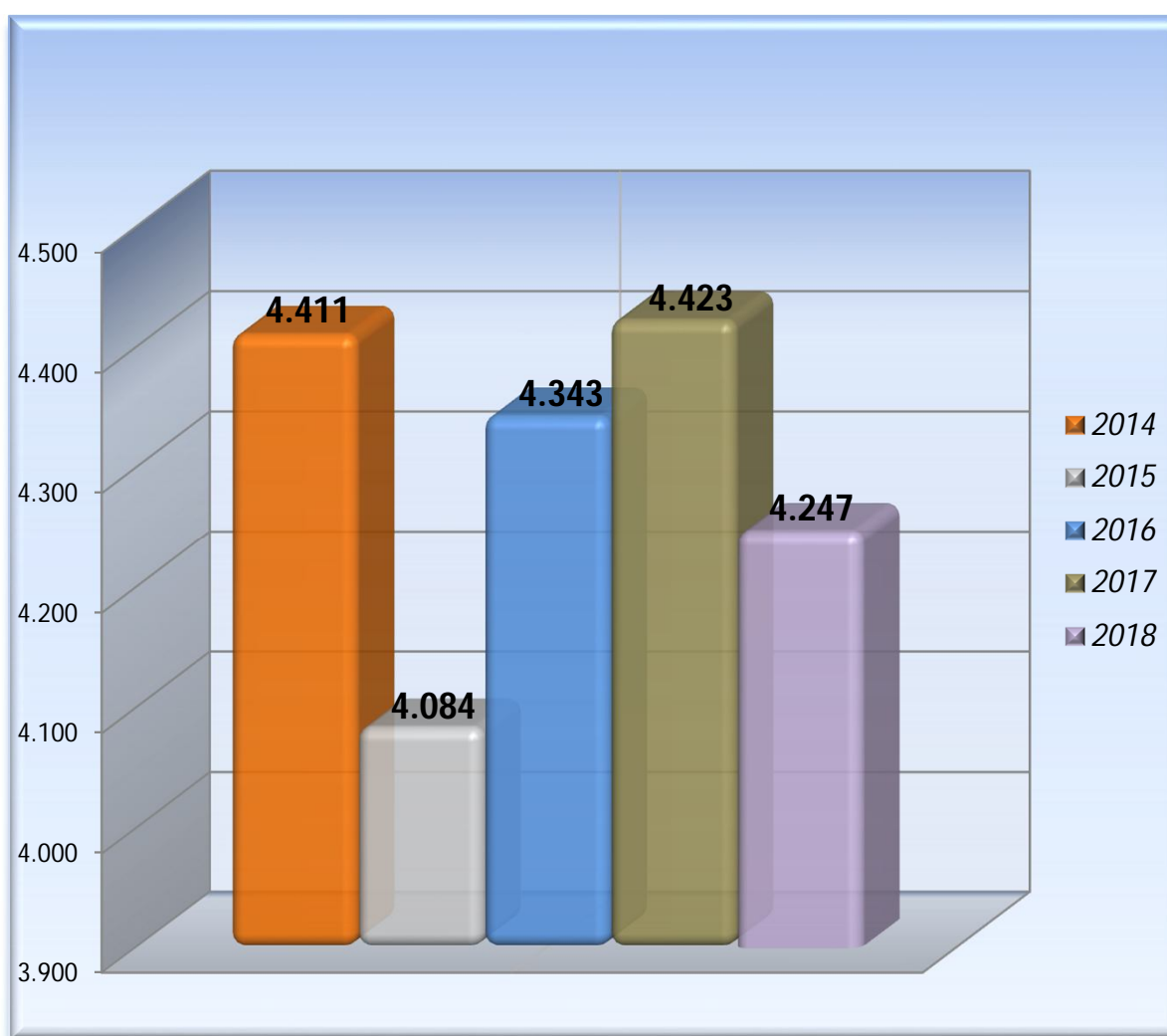
2014	2015	2016	2017	2018
3.620	2.682	2.188	2.207	2.460



Consiglio di Stato

Prospetto riepilogativo - affari pendenti
Attività Consultiva 2014/2018

2014	2015	2016	2017	2018
4.411	4.084	4.343	4.423	4.247



Consiglio di Giustizia Amministrativa Regione Sicilia

Prospetto riepilogativo - Attività Consultiva

Anno 2018

Sezione	Affari pendenti al 31.12.2017	Affari pervenuti	Affari definiti							Totale Affari definiti	Affari pendenti al 31.12.2018
			<i>ricorso</i>	<i>quesito</i>	<i>richiesta parere</i>	<i>riesame</i>	<i>revocazione</i>	<i>regolamento</i>	<i>altri pareri</i>		
1	297	237	312	0	8	0	1	0	0	321	172

Prospetto riepilogativo - Attività Giurisdizionale

Anno 2018

Sezione	Ricorsi pendenti al 31.12.2017	Ricorsi pervenuti	Ricorsi definiti					Totale	Ricorsi pendenti al 31.12.2018
			<i>con sentenza</i>	<i>con sent. Breve</i>	<i>con decreto decisorio</i>	<i>con ord. cautelare</i>	<i>con altri provv.ti</i>		
1	2.531	998	833	27	111	575	45	1.591	2.450