

INDICE TABELLE

Consiglio di Stato - Attività giurisdizionale

Prospetto riepilogativo dell'anno 2019

Ricorsi pervenuti negli ultimi cinque anni

Ricorsi definiti negli ultimi cinque anni

Ricorsi pendenti negli ultimi cinque anni

Prospetto riepilogativo dei ricorsi pendenti

Tempi medi del giudizio cautelare

Consiglio di Stato - Attività consultiva

Prospetto riepilogativo dell'anno 2019

Affari pervenuti negli ultimi cinque anni

Affari definiti negli ultimi cinque anni

Affari pendenti negli ultimi cinque anni

Consiglio di Giustizia Amministrativa Regione Sicilia

Prospetto riepilogativo dell'attività giurisdizionale e consultiva nell'anno 2019

Prospetto riepilogativo dei ricorsi pendenti dell'attività giurisdizionale

Tribunali Amministrativi Regionali

Prospetto riepilogativo dell'anno 2019

Ricorsi pervenuti negli ultimi cinque anni

Ricorsi definiti negli ultimi cinque anni

Ricorsi pendenti negli ultimi cinque anni

Prospetto riepilogativo dei ricorsi pendenti

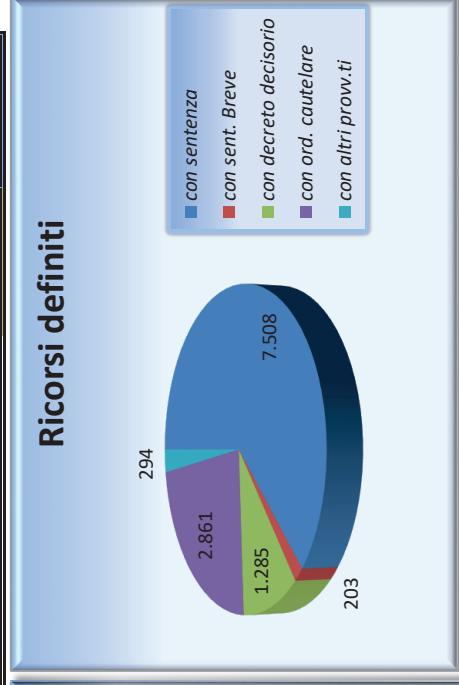

Prospetto riepilogativo dell'attività giurisdizionale (Consiglio di Stato e TT.AA.RR)

Consiglio di Stato

Prospetto riepilogativo - Attività Giurisdizionale

Anno 2019

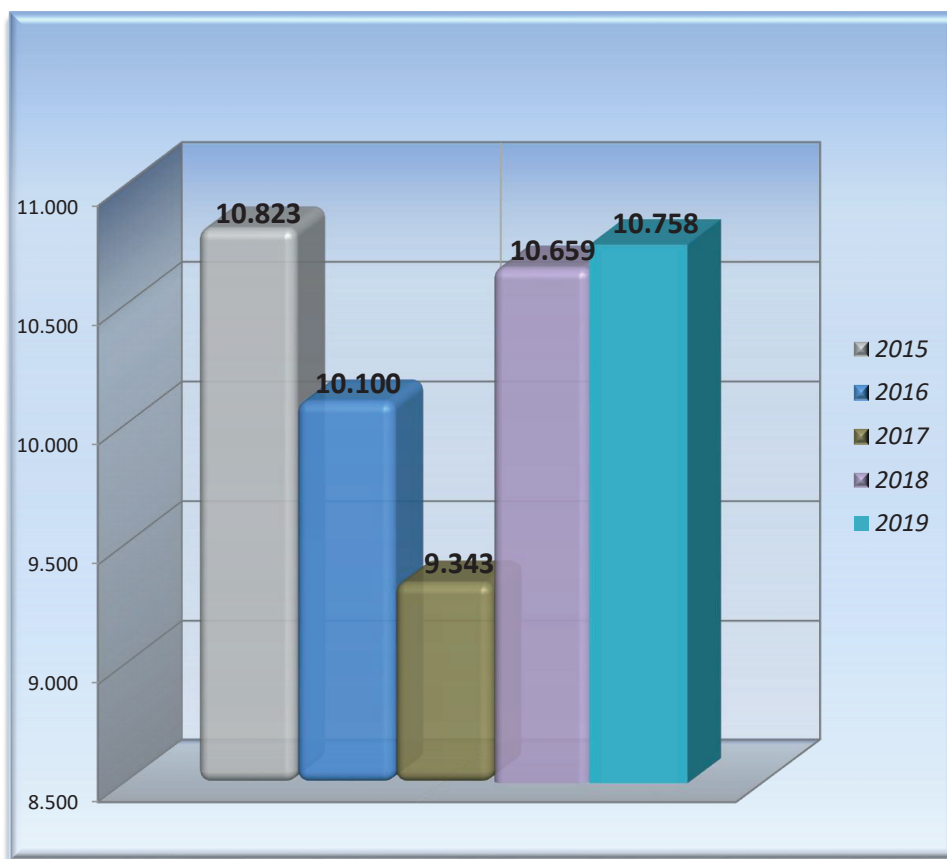
Sezioni	Ricorsi pendenti al 31.12.2018	Ricorsi pervenuti	Ricorsi definiti					Totale	Ricorsi pendenti al 31.12.2019
			con sentenza	con sent. Breve	con decreto decisivo	con ord. cautelare	con altri provv.ti		
da assegnare	/	222	0	0	0	0	0	/	
2	0	6	891	0	103	0	2	996	1.852
3	4.111	2.196	1.453	101	293	599	88	2.534	3.652
4	9.264	2.577	2.017	30	199	554	59	2.859	6.671
5	4.593	2.203	1.466	32	292	591	41	2.422	4.006
6	7.506	3.551	1.679	40	398	1.117	97	3.331	7.813
Plenaria	39	3	2	0	0	0	7	9	45
Totale	25.513	10.758	7.508	203	1.285	2.861	294	12.151	24.039



Consiglio di Stato

Prospetto riepilogativo - ricorsi pervenuti
Attività Giurisdizionale 2015/2019

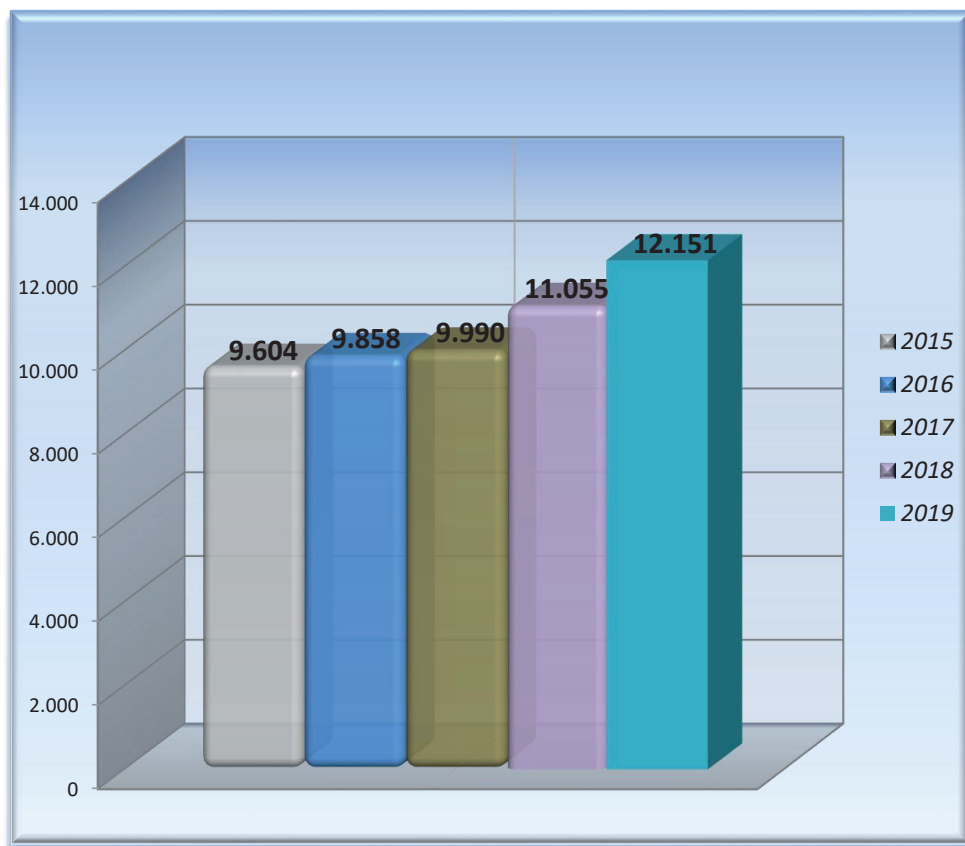
2015	2016	2017	2018	2019
10.823	10.100	9.343	10.659	10.758



Consiglio di Stato

Prospetto riepilogativo - ricorsi definiti
Attività Giurisdizionale 2015/2019

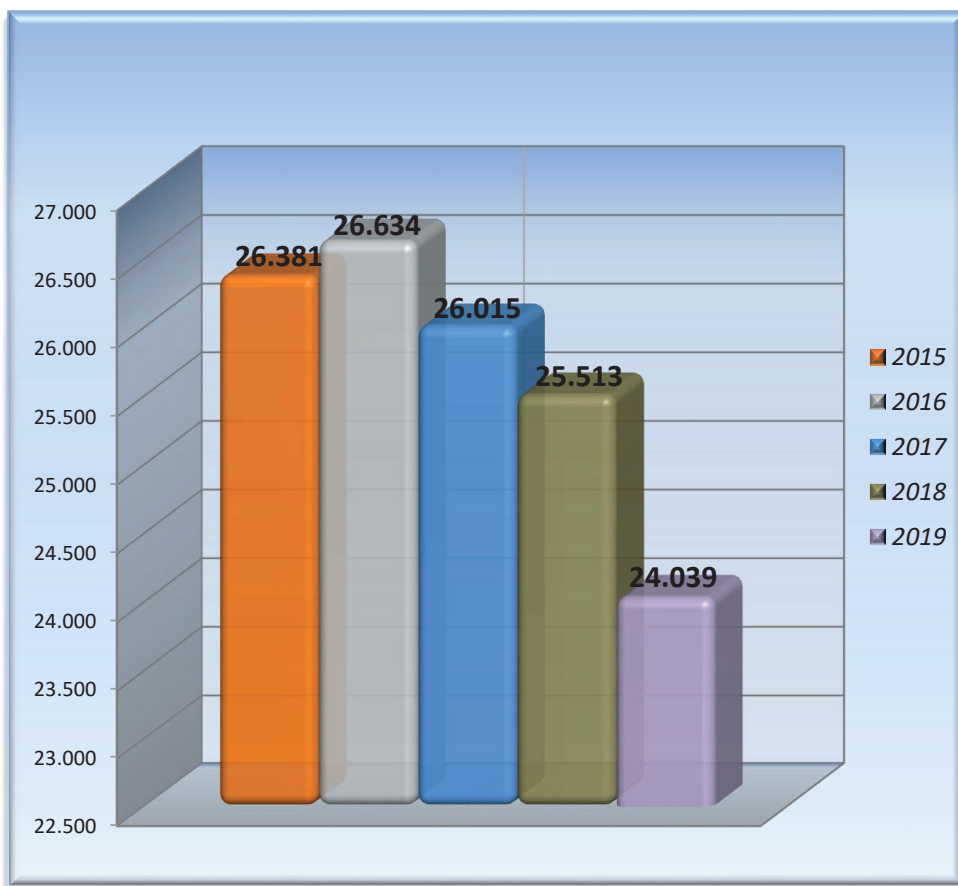
2015	2016	2017	2018	2019
9.604	9.858	9.990	11.055	12.151



Consiglio di Stato

Prospetto riepilogativo - ricorsi pendenti
Attività Giurisdizionale 2015/2019

2015	2016	2017	2018	2019
26.381	26.634	26.015	25.513	24.039



Consiglio di Stato

Prospetto Riepilogativo - Pendenti

Anno 2019

Sezioni	Totale Pendenti (a)	Di cui						Pendenti netti*** (a-b-c-d-e-f)
		Appelli Avv. Ord. Cautelare * (b)	Con Esito Rinvio ** (c)	Con Esito Sospende Giudizio ** (d)	Con Esito Cancella dal Ruolo ** (e)	Con Esito Dichiarata Interrotto ** (f)		
Da assegnare	0	71	0	0	0	0	0	
Plenaria	45	0	0	0	0	0	45	
2	1.852	0	0	2	1	43	1.806	
3	3.652	76	18	50	11	4	3.493	
4	6.671	85	29	4	21	18	6.514	
5	4.006	102	25	14	29	7	3.829	
6	7.813	190	17	17	29	20	7.540	
Totale	24.039	524	89	87	91	92	23.227	

* Ricorsi esclusi in quanto non definiscono la causa nel merito.

** Ricorsi per i quali è stato disposto un rinvio (alla Corte di Giustizia dell'UE, alla Corte di cassazione, alla Corte Costituzionale), una sospensione del giudizio, una interruzione o un'ultima discussione (udienza pubblica, udienza di smaltimento) con esito cancellato dal ruolo.

*** Pendenti calcolati al netto dei valori delle colonne b,c, d,e, f

GIUDIZIO CAUTELARE: TEMPI MEDI DI DEFINIZIONE* - ANNO 2019

Tempo Medio Giudizio cautelare - Anno 2019	
SEDE	Tempo medio in gg
CDS	41
CGARS	37
Media I° Grado	41

Tempo Medio Giudizio Cautelare in materia di appalti- Anno 2019	
SEDE	Tempo medio in gg
CDS	37
CGARS	24
Media II° Grado	32

Tempo Medio Giudizio cautelare - Anno 2019	
SEDE	Tempo medio in gg
TAR ABRUZZO L'AQUILA	35
TAR ABRUZZO PESCARA - Sezione st.	44
TAR BASILICATA POTENZA	34
TAR CALABRIA CATANZARO	35
TAR CALABRIA REGGIO CALABRIA - Sez.st.	29
TAR CAMPANIA NAPOLI	38
TAR CAMPANIA SALERNO - Sez.st.	39
TAR EMILIA-ROMAGNA BOLOGNA	40
TAR EMILIA-ROMAGNA PARMA - Sez.st.	30
TAR FRIULI-VENEZIA GIULIA TRIESTE	37
TAR LAZIO LATINA - Sezione staccata	40
TAR LAZIO ROMA	60
TAR LIGURIA GENOVA	38
TAR LOMBARDIA BRESCIA - Sez.st.	39
TAR LOMBARDIA MILANO	40
TAR MARCHE ANCONA	42
TAR MOLISE CAMPOBASSO	41
TAR PIEMONTE TORINO	32
TAR PUGLIA BARI	43
TAR PUGLIA LECCE - Sez.st.	38
TAR SARDEGNA CAGLIARI	34
TAR SICILIA CATANIA - Sez.st.	45
TAR SICILIA PALERMO	45
TAR TOSCANA FIRENZE	34
TAR TRENTINO A. ADIGE BOZZANO - Sez. Aut.	31
TAR TRENTINO ALTO ADIGE TRENTO	26
TAR UMBRIA PERUGIA	39
TAR VALLE D AOSTA AOSTA	30
TAR VENETO VENEZIA	36
Media I° grado	48

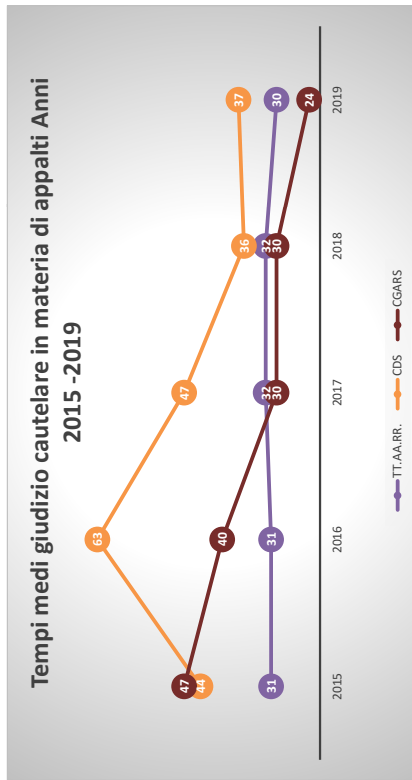
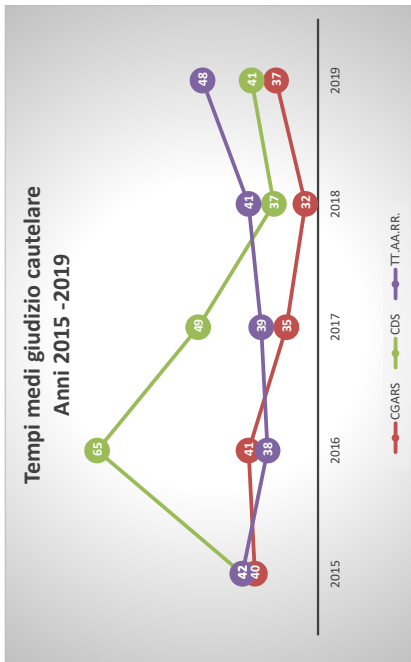
Tempo Medio Giudizio Cautelare in materia di appalti- Anno 2019	
SEDE	Tempo medio in gg
TAR ABRUZZO L'AQUILA	20
TAR ABRUZZO PESCARA - Sezione st.	36
TAR BASILICATA POTENZA	24
TAR CALABRIA CATANZARO	24
TAR CALABRIA REGGIO CALABRIA - Sez.st.	19
TAR CAMPANIA NAPOLI	34
TAR CAMPANIA SALERNO - Sez.st.	24
TAR EMILIA-ROMAGNA BOLOGNA	28
TAR EMILIA-ROMAGNA PARMA - Sez.st.	21
TAR FRIULI-VENEZIA GIULIA TRIESTE	22
TAR LAZIO LATINA - Sezione staccata	32
TAR LAZIO ROMA	33
TAR LIGURIA GENOVA	23
TAR LOMBARDIA BRESCIA - Sez.st.	22
TAR LOMBARDIA MILANO	34
TAR MARCHE ANCONA	27
TAR MOLISE CAMPOBASSO	29
TAR PIEMONTE TORINO	30
TAR PUGLIA BARI	27
TAR PUGLIA LECCE - Sez.st.	34
TAR SARDEGNA CAGLIARI	27
TAR SICILIA CATANIA - Sez.st.	36
TAR SICILIA PALERMO	33
TAR TOSCANA FIRENZE	28
TAR TRENTINO A. ADIGE BOZZANO - Sez. Aut.	22
TAR TRENTINO ALTO ADIGE TRENTO	17
TAR UMBRIA PERUGIA	36
TAR VALLE D AOSTA AOSTA	36
TAR VENETO VENEZIA	23
Media I° grado	30

* TEMPO MEDIO CALCOLATO PRENDENDO IN CONSIDERAZIONE LA DATA DI DEPOSITO DEL RICORSO

GIUDIZIO CAUTELARE: TEMPI MEDI DI DEFINIZIONE* - ANNI 2015/2019

Tempo medio Giudizio Cautelare - Anni 2015 -2019					
Sede	2015	2016	2017	2018	2019
CGARS	40	41	35	32	37
CDS	42	65	49	37	41
TT-AA.RR.	42	38	39	41	48

Tempo medio giudizio cautelare in materia di appalti - Anni 2015 -2019					
SEDE	2015	2016	2017	2018	2019
TT-AA.RR.	31	31	32	32	30
CDS	44	63	47	36	37
CGARS	47	40	30	30	24

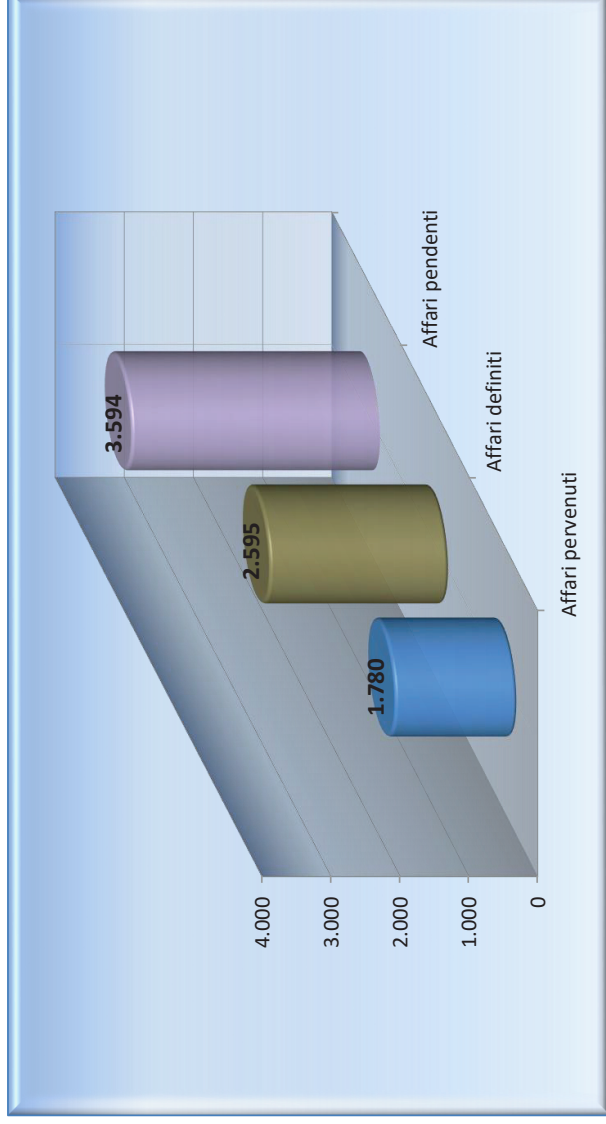


Consiglio di Stato

Prospetto riepilogativo - Attività Consultiva

Anno 2019

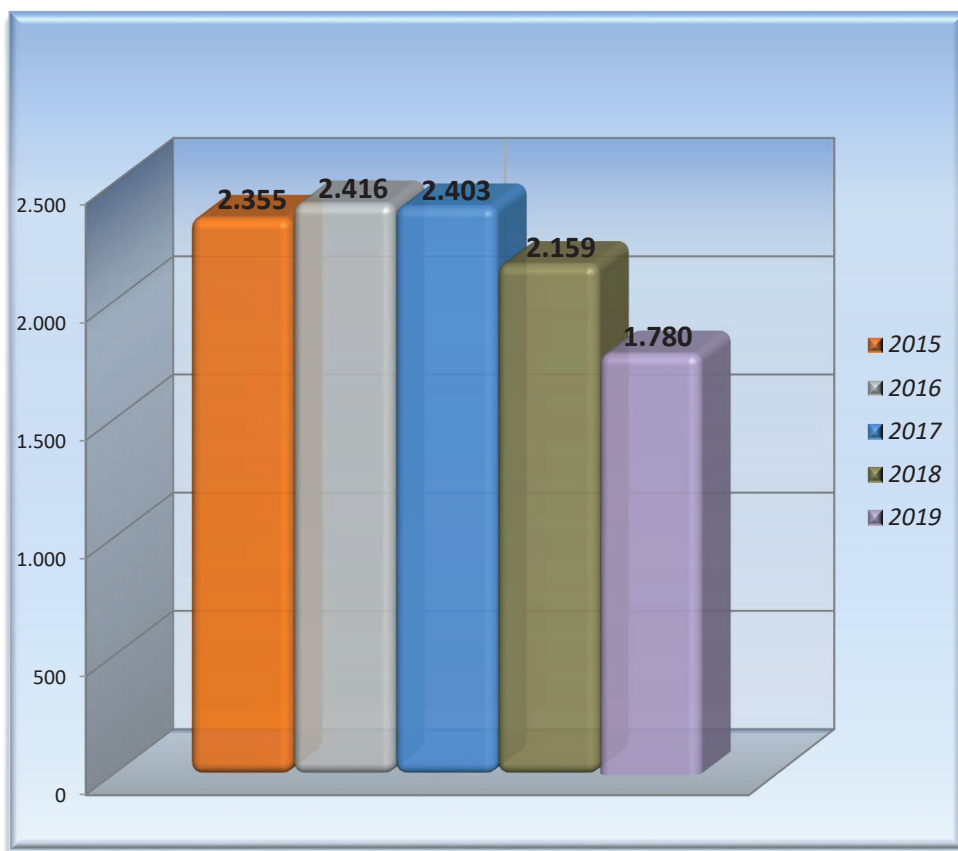
Sezioni	Ricorsi pendenti al 31.12.2018	Affari pervenuti	Affari definiti							Totale Affari definiti	Affari pendenti al 31.12.2019		
			ricorso	quesito	richiesta parere	riesame	revoc.ne	regol.to	altri pareri				
Cons.	4.212	1.720	2.466	28	16	0	0	18	0	0	0	2.528	3.565
Norm.	35	60	0	9	0	0	0	0	57	1	1	67	29
Totale	4.247	1.780	2.466	37	16	0	0	18	57	1	1	2.595	3.594



Consiglio di Stato

Prospetto riepilogativo - affari pervenuti
Attività Consultiva 2015/2019

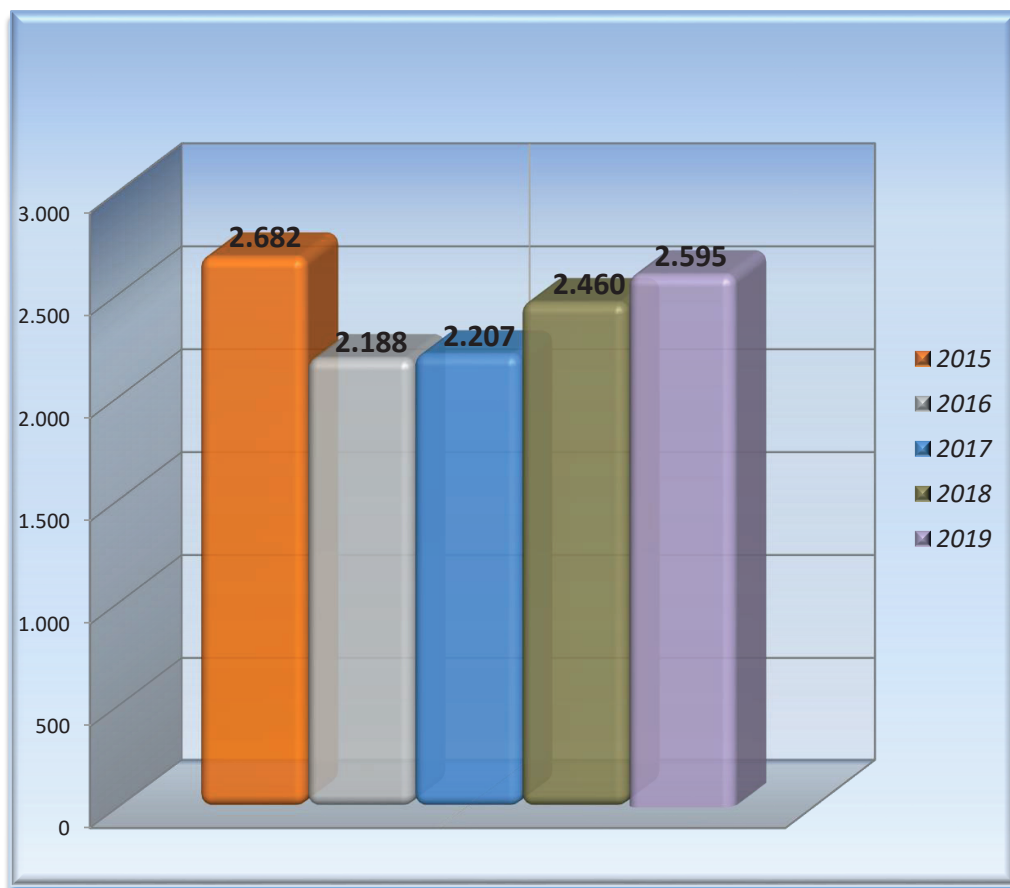
2015	2016	2017	2018	2019
2.355	2.416	2.403	2.159	1.780



Consiglio di Stato

Prospetto riepilogativo - affari definiti
Attività Consultiva 2015/2019

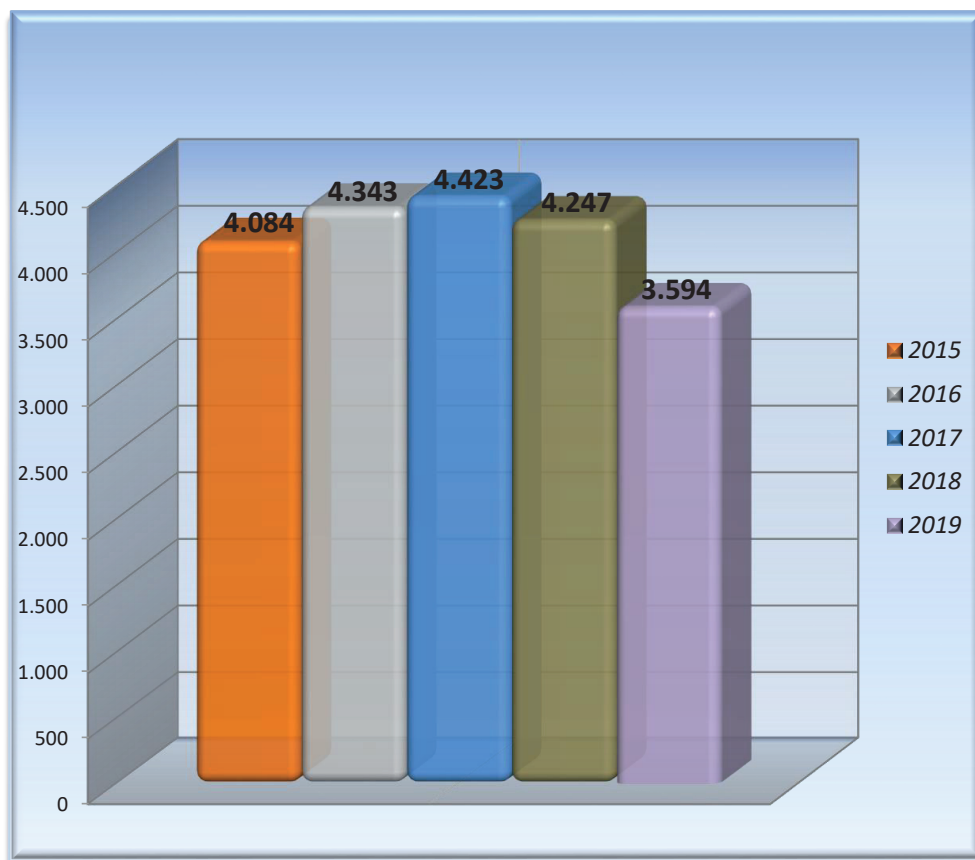
2015	2016	2017	2018	2019
2.682	2.188	2.207	2.460	2.595



Consiglio di Stato

Prospetto riepilogativo - affari pendenti
Attività Consultiva 2015/2019

2015	2016	2017	2018	2019
4.084	4.343	4.423	4.247	3.594



Consiglio di Giustizia Amministrativa Regione Sicilia

Prospetto riepilogativo - Attività Consultiva Anno 2019

Sezione	Affari pendenti al 31.12.2018	Affari pervenuti	Affari definiti							Totale Affari definiti	Affari pendenti al 31.12.2019	
			ricorso	quesito	richiesta parere	riesame	revocazione	regolamento	altri pareri			
1	172	374	250	0	14	0	1	1	1	0	266	306

Prospetto riepilogativo - Attività Giurisdizionale Anno 2019

Sezione	Ricorsi pendenti al 31.12.2018	Ricorsi pervenuti	Ricorsi definiti					Totale	Ricorsi pendenti al 31.12.2019
			con sentenza	con sent. Breve	con decreto decisorio	con ord. cautelare	con altri provv.ti		
1	1.916	1.288	784	16	41	514	45	1.400	1.742

Consiglio di Giustizia Amministrativa Regione Sicilia

Prospetto Riepilogativo - Pendenti

		Anno 2019					
		Di cui					
Sezione	Totale pendenti (a)	Appelli Av. Ord. Cautelare * (b)	Con Esito Rinvio ** (c)	Con Esito Sospende Giudizio ** (d)	Con Esito Cancellata dal Ruolo ** (e)	Con Esito Dichiarata Interrotto**(f)	Pendenti netti *** (a-b-c-d-e-f)
1	1.742	70	5	12	6	4	1.645

* Ricorsi esclusi in quanto non definiscono la causa nel merito.

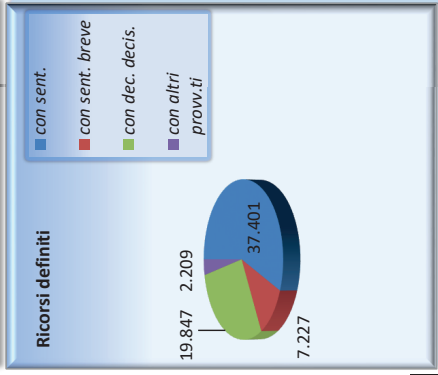
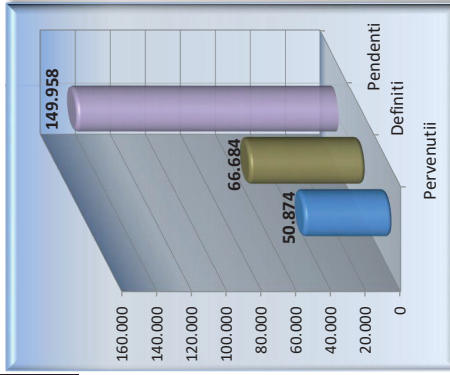
** Ricorsi per i quali è stato disposto un rinvio (alla Corte di Giustizia dell'UE, alla Corte di cassazione, alla Corte Costituzionale), una sospensione del giudizio,una interruzione o un'ultima discussione (udienza pubblica, udienza di smaltimento) con esito cancellato dal ruolo.

*** Pendenti calcolati al netto dei valori delle colonne b,c, d,e, f

Tribunali Amministrativi Regionali

Prospetto riepirogativo - Anno 2019

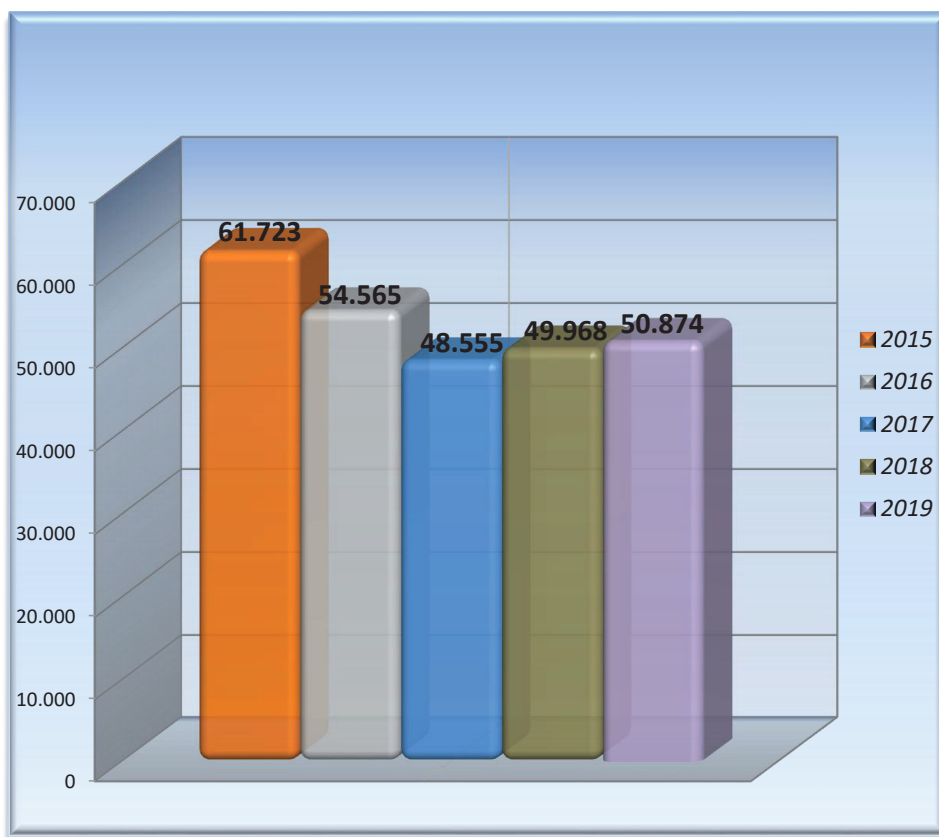
Sede	Ricorsi pendenti al 31.12.2018	Ricorsi pervenuti	Ricorsi definiti					Totale	Ricorsi pendenti al 31.12.2019
			con sent.	con sent. breve	con dec. decis.	con altri provv.ti			
TAR ABRUZZO L'AQUILA	2.222	539	515	64	110	60	749	2.036	
TAR ABRUZZO PESCARA - Sezione st.	527	409	247	24	9	30	310	611	
TAR BASILICATA POTENZA	1.143	579	659	67	61	47	834	869	
TAR CALABRIA CATANZARO	3.260	2.006	1.355	473	514	89	2.431	2.832	
TAR CALABRIA REGGIO CALABRIA - Sez.st.	1.777	759	575	52	487	89	1.203	1.436	
TAR CAMPANIA NAPOLI	15.585	5.168	4.702	432	1.241	187	6.562	14.307	
TAR CAMPANIA SALERNO - Sez.st.	7.114	1.991	1.771	252	618	113	2.754	6.330	
TAR EMILIA-ROMAGNA BOLOGNA	2.766	1.008	646	255	398	29	1.328	2.452	
TAR EMILIA-ROMAGNA PARMA - Sez.st.	497	327	199	52	60	13	324	507	
TAR FRUILI-VENEZIA GIULIA TRIESTE	453	399	352	193	43	3	591	249	
TAR LAZIO LATINA - Sezione staccata	2.842	780	414	201	266	30	911	2.754	
TAR LAZIO ROMA	53.099	16.307	9.001	2.503	6.324	616	18.444	50.767	
TAR LIGURIA GENOVA	2.741	939	840	116	150	13	1.119	2.513	
TAR LOMBARDIA BRESCIA - Sez.st.	2.650	946	766	292	253	26	1.337	2.237	
TAR LOMBARDIA MILANO	8.150	2.812	1.996	434	1.006	115	3.551	7.350	
TAR MARCHE ANCONA	3.112	574	463	159	355	22	999	2.666	
TAR MOLISE CAMPOBASSO	776	392	382	43	24	50	499	715	
TAR PIEMONTE TORINO	2.634	1.123	999	101	158	43	1.301	2.436	
TAR PUGLIA BARI	4.211	1.618	1.275	208	315	73	1.871	3.966	
TAR PUGLIA LECCE - Sez.st.	3.345	1.705	1.721	125	147	44	2.037	3.031	
TAR SARDEGNA CAGLIARI	2.641	929	791	69	226	16	1.102	2.465	
TAR SICILIA CATANIA - Sez.st.	21.119	2.096	2.035	315	5.307	194	7.851	15.137	
TAR SICILIA PALERMO	9.577	2.835	2.094	300	581	212	3.187	9.393	
TAR TOSCANA FIRENZE	5.691	1.671	1.427	181	509	48	2.165	5.178	
TAR TRENTINO A. ADIGE BOLZANO - Sez. Aut.	384	251	270	12	19	1	302	327	
TAR TRENTINO ALTO ADIGE TRENTO	113	182	151	17	14	1	183	114	
TAR UMBRIA PERUGIA	1.280	999	667	15	117	20	819	1.503	
TAR VALLE D AOSTA AOSTA	32	51	47	2	2	0	51	32	
TAR VENETO VENEZIA	6.155	1.479	1.041	270	533	25	1.869	5.745	
Totale	165.896	50.874	37.401	7.227	19.847	2.209	66.684	149.958	



Tribunali Amministrativi Regionali

Prospetto riepilogativo - ricorsi pervenuti
Attività 2015/2019

2015	2016	2017	2018	2019
61.723	54.565	48.555	49.968	50.874



Tribunali Amministrativi Regionali

Prospetto riepilogativo - ricorsi definiti
2015/2019

2015	2016	2017	2018	2019
87.594	83.736	75.856	68.120	66.684



Tribunali Amministrativi Regionali

Prospetto riepilogativo - ricorsi pendenti
Attività 2015/2019

2015	2016	2017	2018	2019
241.865	212.095	184.410	165.896	149.958



Tribunali Amministrativi Regionali Prospetto Riepilogativo - Pendenti

Anno 2019

Sede	Totale Pendenti (a)	Di cui				Pendenti netti** (a-b-c-d-e)
		Con Esito Rinvio * (b)	Con Esito Sospende Giudizio * (c)	Con Esito Cancellata dal Ruolo * (d)	Con Esito Dichiarata Interrotto *(e)	
TAR ABRUZZO L'AQUILA	2.036	1	3	95	3	1.934
TAR ABRUZZO PESCARA - Sezione st.	611	0	3	20	1	587
TAR BASILICATA POTENZA	869	3	11	19	0	836
TAR CALABRIA CATANZARO	2.832	10	17	25	2	2.778
TAR CALABRIA REGGIO CALABRIA - Sez.st.	1.436	2	12	8	2	1.412
TAR CAMPANIA NAPOLI	14.307	13	42	93	50	14.109
TAR CAMPANIA SALERNO - Sez.st.	6.330	0	4	25	18	6.283
TAR EMILIA-ROMAGNA BOLOGNA	2.452	1	0	9	13	2.429
TAR EMILIA-ROMAGNA PARMA - Sez.st.	507	2	4	1	0	500
TAR FRIULI-VENEZIA GIULIA TRIESTE	249	0	15	3	1	230
TAR LAZIO LATINA - Sezione staccata	2.754	0	0	24	10	2.720
TAR LAZIO ROMA	50.767	230	0	362	91	50.084
TAR LIGURIA GENOVA	2.513	2	7	94	14	2.396
TAR LOMBARDIA BRESCIA - Sez.st.	2.237	1	6	31	3	2.196
TAR LOMBARDIA MILANO	7.350	4	24	33	22	7.267
TAR MARCHE ANCONA	2.666	4	50	24	6	2.582
TAR MOLISE CAMPOBASSO	715	2	7	26	2	678
TAR PIEMONTE TORINO	2.436	1	7	99	0	2.329
TAR PUGLIA BARI	3966	2	40	34	14	3.876
TAR PUGLIA LECCE - Sez.st.	3.031	0	0	15	4	3.012
TAR SARDEGNA CAGLIARI	2.465	3	11	31	7	2.413
TAR SICILIA CATANIA - Sez.st.	15.137	3	68	87	58	14.921
TAR SICILIA PALERMO	9.393	9	32	21	28	9.303
TAR TOSCANA FIRENZE	5.178	10	32	67	11	5.058
TAR TRENTO A. ADIGE BOLZANO - Sez. Aut.	327	1	3	0	2	321
TAR TRENTO ALTO ADIGE TRENTO	114	0	0	7	1	106
TAR UMBRIA PERUGIA	1503	0	15	19	12	1.457
TAR VALLE D AOSTA AOSTA	32	1	0	0	0	31
TAR VENETO VENEZIA	5.745	4	8	27	13	5.693
Totale	149.958	309	421	1.299	388	147.541

* Ricorsi per i quali è stato disposto un rinvio (alla Corte di Giustizia dell'UE, alla Corte di cassazione, alla Corte Costituzionale), una sospensione del giudizio, una interruzione o un'ultima discussione (udienza pubblica, udienza di smaltimento) con esito cancellato dal ruolo.

** Pendenti calcolati al netto dei valori delle colonne b,c, d,e,

Giustizia Amministrativa

Prospetto riepilogativo attività giurisdizionale

Attività 2015/2019

Anno di attività	2015	2016	2017	2018	2019
Ricorsi pervenuti	72.546	64.665	57.898	60.627	61.632
Ricorsi definiti	97.198	93.594	85.846	79.175	78.835
Ricorsi pendenti	268.246	238.729	210.425	191.409	173.997

