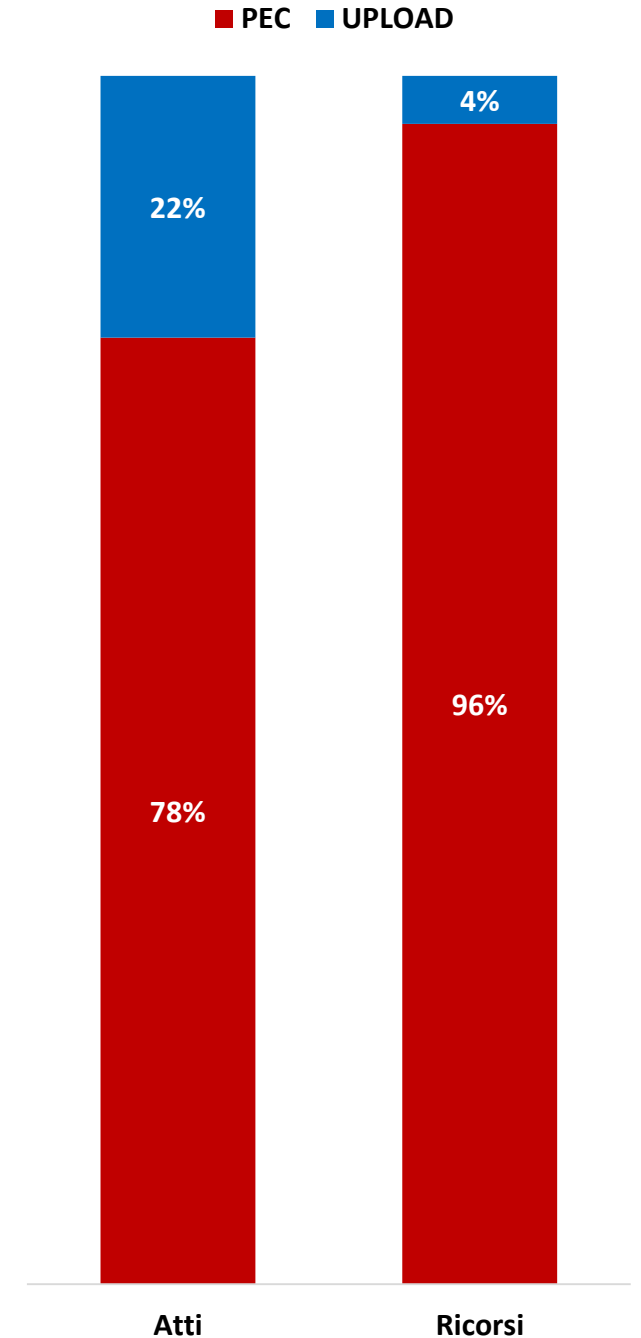
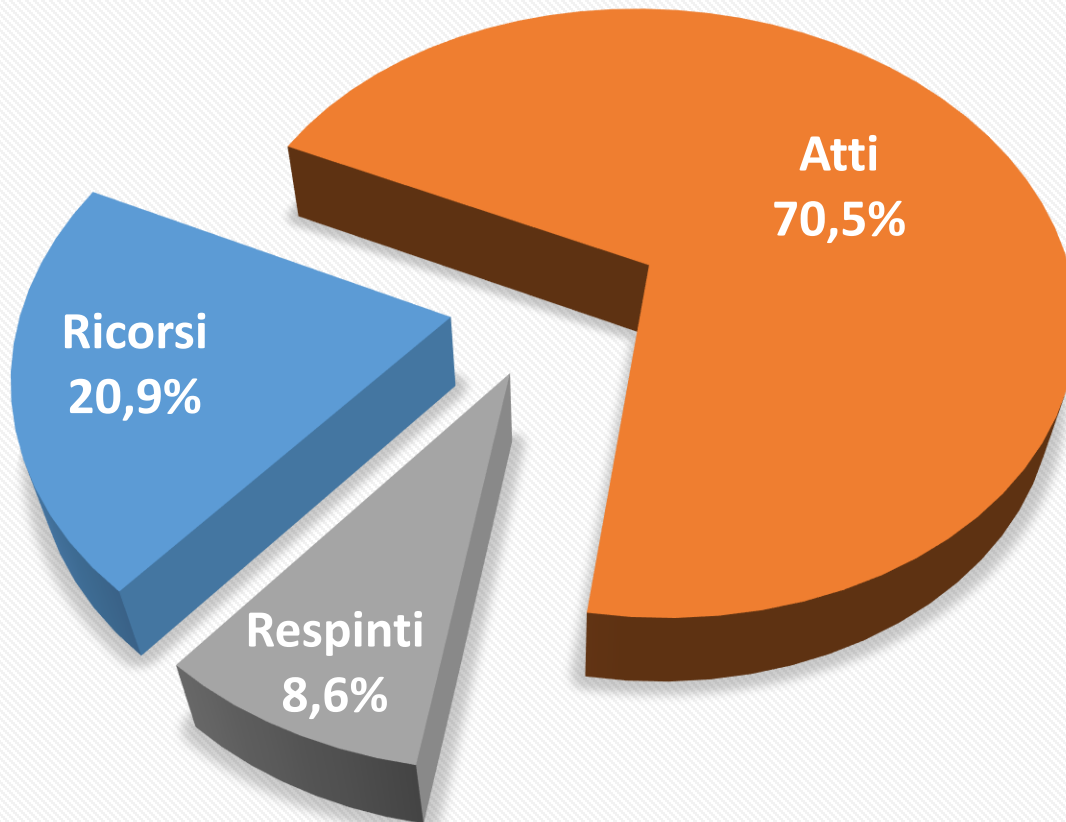


In totale **181.933** depositi e **17.031** respinti

Ricorsi	Atti	Respinti
41.588	140.345	17.031
20,9%	70,5%	8,6%

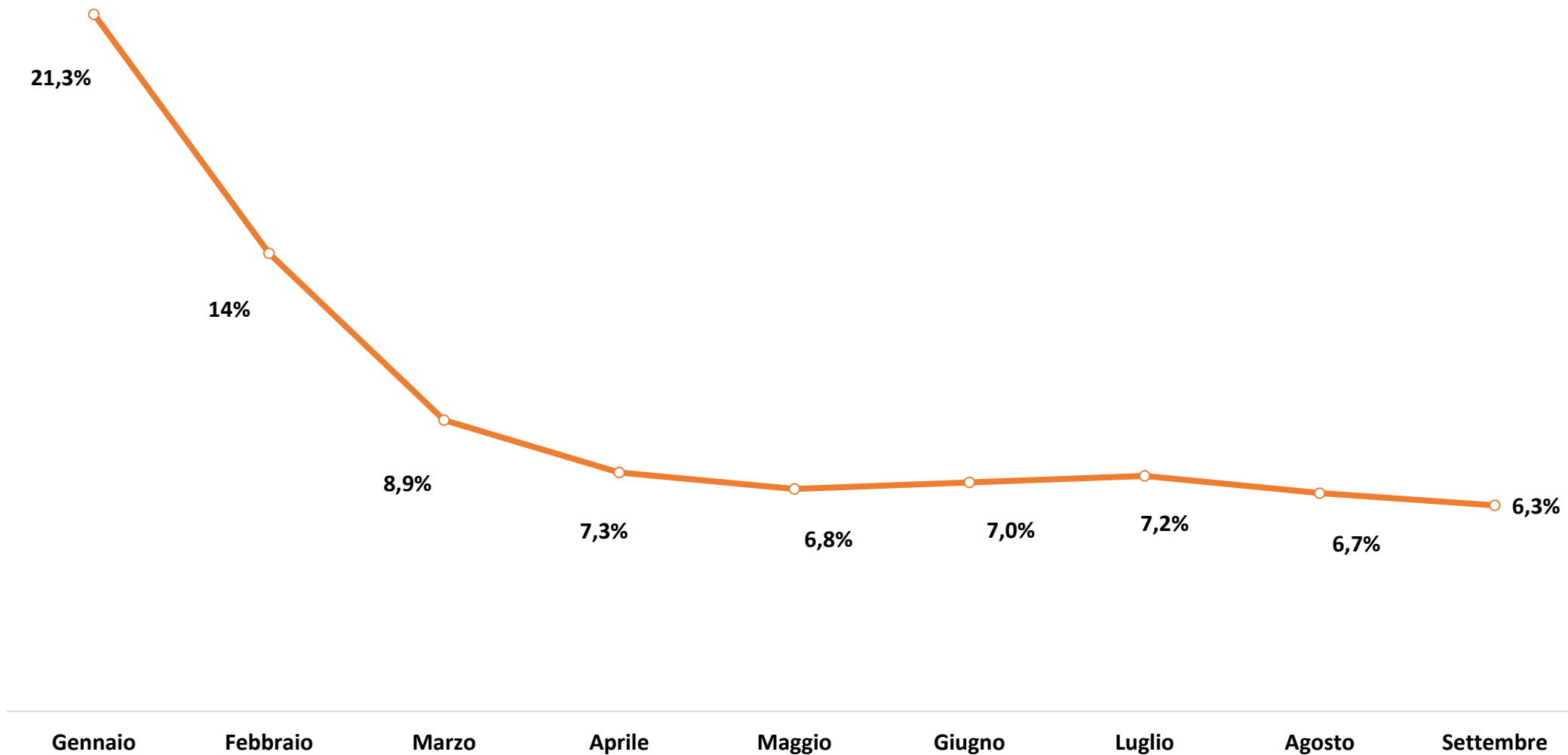
PROCESSO AMMINISTRATIVO TELEMATICO
PERIODO GENNAIO - SETTEMBRE



Processo Amministrativo Telematico				
Sede	Ricorsi	Atti	Respinti	errore %
CGA - Sezioni Giurisdizionali	794	2262	278	8,3%
CONSIGLIO DI STATO - Sezioni Giurisdizionali	6807	24703	2583	7,6%
TAR ABRUZZO L'AQUILA	392	1357	247	12,4%
TAR ABRUZZO PESCARA - Sezione staccata	305	1166	140	8,7%
TAR BASILICATA POTENZA	459	1208	150	8,3%
TAR CALABRIA CATANZARO	1085	3484	570	11,1%
TAR CALABRIA REGGIO CALABRIA - Sezione staccata	559	1402	234	10,7%
TAR CAMPANIA NAPOLI	3790	10874	1330	8,3%
TAR CAMPANIA SALERNO - Sezione staccata	1313	4241	580	9,5%
TAR EMILIA-ROMAGNA BOLOGNA	655	2263	354	10,8%
TAR EMILIA-ROMAGNA PARMA - Sezione staccata	228	924	136	10,6%
TAR FRIULI-VENEZIA GIULIA TRIESTE	281	1155	127	8,1%
TAR LAZIO LATINA - Sezione staccata	649	1722	316	11,8%
TAR LAZIO ROMA	9157	28710	3387	8,2%
TAR LIGURIA GENOVA	650	3010	273	6,9%
TAR LOMBARDIA BRESCIA - Sezione staccata	876	3052	383	8,9%
TAR LOMBARDIA MILANO	2125	8041	850	7,7%
TAR MARCHE ANCONA	491	2063	288	10,1%
TAR MOLISE CAMPOBASSO	335	1427	154	8,0%
TAR PIEMONTE TORINO	882	2782	362	9,0%
TAR PUGLIA BARI	997	3648	441	8,7%
TAR PUGLIA LECCE - Sezione staccata	1151	4040	508	8,9%
TAR SARDEGNA CAGLIARI	760	3956	359	7,1%
TAR SICILIA CATANIA - Sezione staccata	1611	3976	801	12,5%
TAR SICILIA PALERMO	2160	6108	783	8,7%
TAR TOSCANA FIRENZE	1203	5364	562	7,9%
TAR TRENTO ALTO ADIGE BOLZANO - Sezione autonoma	210	842	137	11,5%
TAR TRENTO ALTO ADIGE TRENTO	194	912	80	6,7%
TAR UMBRIA PERUGIA	380	1112	149	9,1%
TAR VALLE D AOSTA AOSTA	44	289	27	7,5%
TAR VENETO VENEZIA	1045	4252	442	7,7%
TOTALE	41.588	140.345	17.031	8,6%

La percentuale dei ricorsi rifiutati per errore tecnico, dopo un inizio con il **21%**, è scesa a una soglia fisiologica che negli ultimi mesi si è assestata sotto il **7%** (dati aggiornati al 30 Settembre).

Depositi respinti (%) dall'introduzione del PAT



L'inconveniente più frequente è costituito dalla mancata allegazione dell'atto da depositare, ad oggi pari al **36%** (dati aggiornati al 30 Settembre).

Processo Amministrativo Telematico - Tipologie di errore

