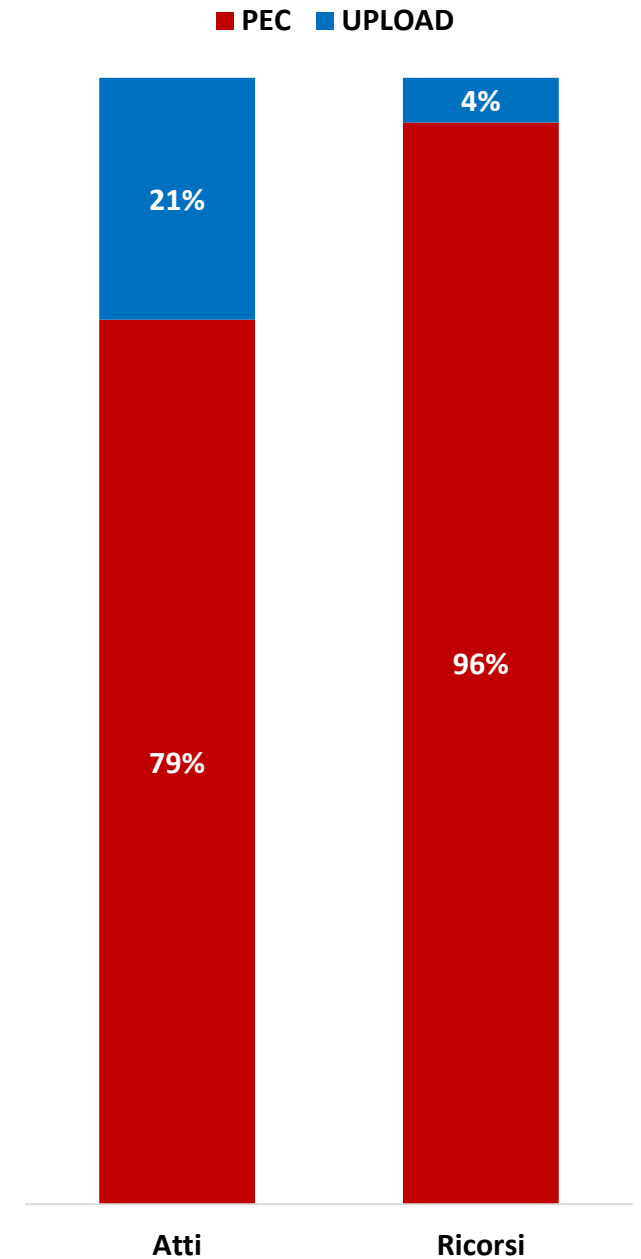
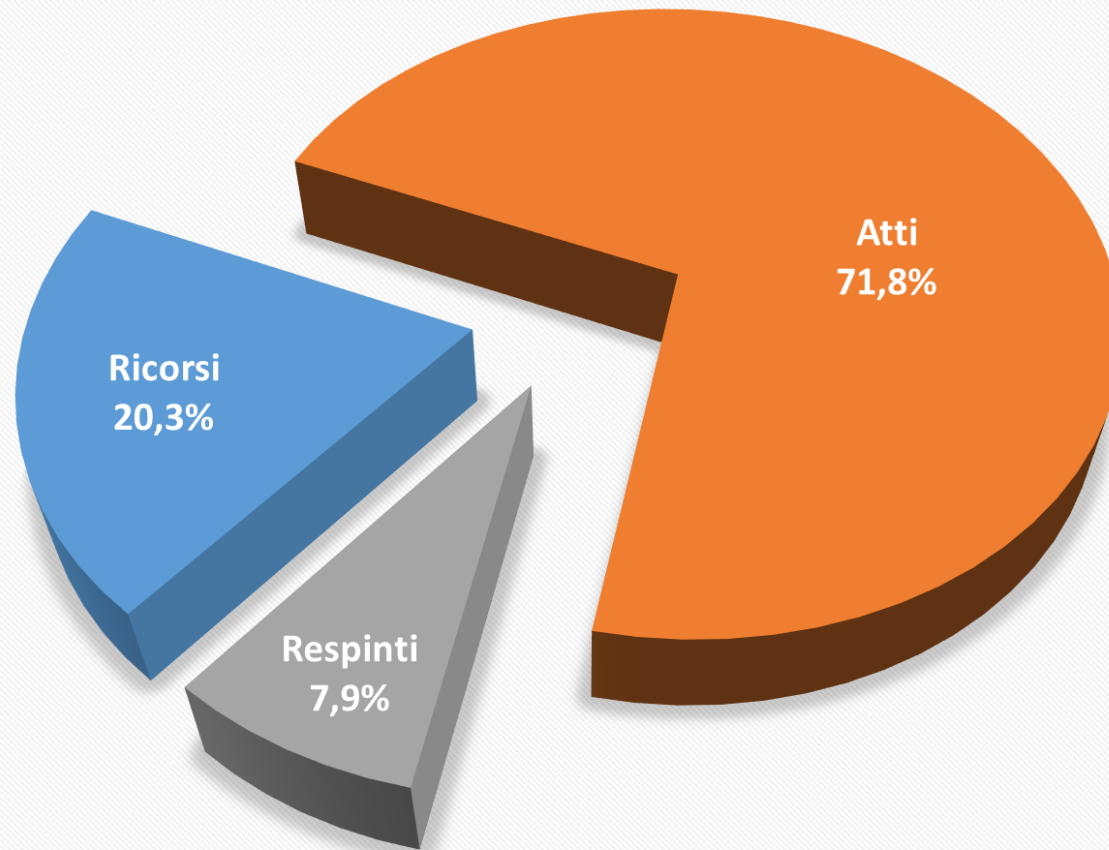


In totale **242.891** depositi e **20.785** respinti

Ricorsi	Atti	Respinti
53.471	189.420	20.785
20,3%	71,8%	7,9%

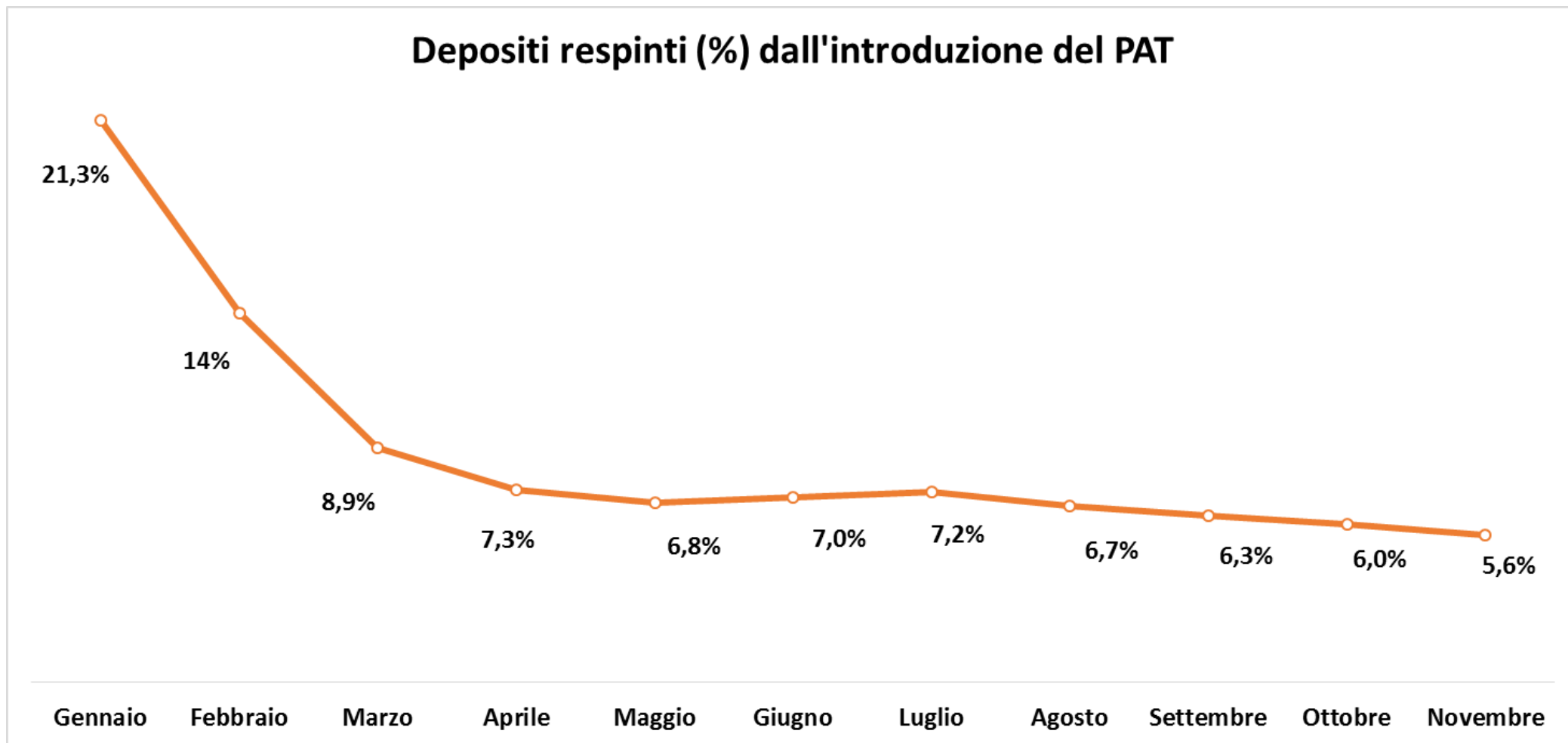
PROCESSO AMMINISTRATIVO TELEMATICO  
PERIODO GENNAIO - NOVEMBRE



**Processo Amministrativo Telematico**

<b>Sede</b>	<b>Ricorsi</b>	<b>Atti</b>	<b>Respinti</b>	<b>Respinti (%)</b>
CGA - Sezioni Giurisdizionali	953	2845	309	7,5%
CONSIGLIO DI STATO - Sezioni Giurisdizionali	8494	32538	3111	7,0%
TAR ABRUZZO L'AQUILA	507	1829	308	11,6%
TAR ABRUZZO PESCARA - Sezione staccata	386	1534	190	9,0%
TAR BASILICATA POTENZA	567	1691	187	7,6%
TAR CALABRIA CATANZARO	1493	5115	719	9,8%
TAR CALABRIA REGGIO CALABRIA - Sezione staccata	728	1869	318	10,9%
TAR CAMPANIA NAPOLI	4831	14925	1689	7,9%
TAR CAMPANIA SALERNO - Sezione staccata	1670	5645	708	8,8%
TAR EMILIA-ROMAGNA BOLOGNA	902	3176	392	8,8%
TAR EMILIA-ROMAGNA PARMA - Sezione staccata	297	1279	164	9,4%
TAR FRIULI-VENEZIA GIULIA TRIESTE	351	1547	144	7,1%
TAR LAZIO LATINA - Sezione staccata	822	2341	393	11,1%
TAR LAZIO ROMA	11862	39432	4143	7,5%
TAR LIGURIA GENOVA	848	3967	354	6,8%
TAR LOMBARDIA BRESCIA - Sezione staccata	1129	3802	430	8,0%
TAR LOMBARDIA MILANO	2745	10783	1061	7,3%
TAR MARCHE ANCONA	616	2833	350	9,2%
TAR MOLISE CAMPOBASSO	485	1991	202	7,5%
TAR PIEMONTE TORINO	1144	3925	436	7,9%
TAR PUGLIA BARI	1272	4963	529	7,8%
TAR PUGLIA LECCE - Sezione staccata	1469	5291	604	8,2%
TAR SARDEGNA CAGLIARI	967	5232	422	6,4%
TAR SICILIA CATANIA - Sezione staccata	2092	5362	988	11,7%
TAR SICILIA PALERMO	2834	8228	957	8,0%
TAR TOSCANA FIRENZE	1586	7288	662	6,9%
TAR TRENTO ALTO ADIGE BOLZANO - Sezione autonoma	275	1223	158	9,5%
TAR TRENTO ALTO ADIGE TRENTO	242	1257	99	6,2%
TAR UMBRIA PERUGIA	471	1476	184	8,6%
TAR VALLE D AOSTA AOSTA	56	356	34	7,6%
TAR VENETO VENEZIA	1377	5677	540	7,1%
<b>TOTALE</b>	<b>53.471</b>	<b>189.420</b>	<b>20.785</b>	<b>7,9%</b>

La percentuale dei ricorsi rifiutati per errore tecnico, dopo un valore iniziale del **21%**, è scesa a una soglia fisiologica che nell'ultimo mese si è assestata sotto il **6%** (dati aggiornati al 30 Novembre).



L'inconveniente più frequente è la mancata allegazione dell'atto da depositare, ad oggi pari al **36%** circa (dati aggiornati al 30 Novembre).

### Processo Amministrativo Telematico - Tipologie di errore

